



I.D.C. Holding, a.s.

Výročná správa

Annual Report

Výročná správa / Annual Report 2010



I.D.C. Holding, a.s.

Drieňová 3
821 01 Bratislava
Slovakia

Tel./Fax: +421 2 4824 1711, +421 2 4824 1729
www.idcholding.com



Výročná správa

Annual Report

2010

Výročná správa
za rok 2010

Obsah:

Príhovor predsedu predstavenstva	2
Profil spoločnosti	3
Dcérske spoločnosti	5
Zloženie orgánov spoločnosti	6
Výsledky spoločnosti dosiahnuté v roku 2010	7
1. Produkcia a obchodná činnosť	7
2. Ekonomika a hospodárenie s majetkom	11
3. Sociálna a personálna politika	13
4. Udalosti osobitného významu, ktoré nastali po skončení účtovného obdobia	14
5. Informácie o tom, či spoločnosť má organizačnú zložku v zahraničí	14
Strategické zámery spoločnosti	15
Návrh na rozdelenie zisku za rok 2010	16
Vyhlásenie o správe a riadení	17
Správa nezávislého audítora a individuálna účtovná závierka (pripravená v súlade s Medzinárodnými štandardmi pre finančné výkazníctvo tak, ako boli schválené EÚ) za rok končiaci sa 31. decembra 2010	29 - 65

Príhovor predsedu predstavenstva

Vážení akcionári a vážení obchodní partneri,

naša spoločnosť má úspešne za sebou ďalší náročný rok pôsobenia na trhu. Dovoľte mi preto spomenúť aspoň zopár najdôležitejších faktov, ktoré ovplyvnili dianie v I.D.C. Holding, a.s. a zhodnotiť naše aktivity a výsledky dosiahnuté v roku 2010.

Uplynulý rok bol rokom doznievajúcej ekonomickej krízy a opätovného naštartovania ekonomickeho rastu. Po období hlbokkej recesie z predchádzajúceho roka (4,8 % - ný pokles HDP), vzrástol reálny HDP o 4,0 % v stálych cenách. Aj keď sa ekonomická aktivita na Slovensku vrátila na predkrízovú úroveň, neprebíhalo zotavovanie v jednotlivých odvetviach rovnako. Kým priemysel orientovaný na export (výroba elektroniky, automobilov, strojov) sa vrátil na výrobnú úroveň spred krízového obdobia, odvetvia závislé od domáceho dopytu, ako napríklad aj maloobchod naďalej stagnovali a opäť zaznamenali pokles. Minuloročný rast ekonomiky nebol postačujúci ani pre oživenie na trhu práce. Stále vysoká miera nezamestnanosti sa prejavovala i v spotrebiteľskom správaní. Kríza prinútila domácnosti k vyššej opatrnosti a šetreniu, čo sa napokon prejavilo v nižšej spotrebe.

Znížený záujem zo strany spotrebiteľov pocítila už začiatkom roka i naša spoločnosť. Z dôvodu celkového poklesu kúpyschopnosti domácností klesol záujem aj o cukrovinky a trvanlivé pečivo a bežný zákazník sa orientoval predovšetkým na produkty každodennej spotreby. I.D.C. Holding, a.s. na vzniknutú situáciu urýchlene reagoval. Pristúpil k prehodnoteniu svojich obchodných zámerov a optimalizácii v oblasti nákladov. Keďže je spoločnosť schopná flexibilne reagovať na neustále meniace sa požiadavky zákazníkov a situáciu na trhu, opäť sa jej podarilo udržať a vo vybraných kategóriách kľúčového segmentu zvýšiť svoje trhové podiely. Najväčšiu zásluhu na raste trhových podielov a celkových tržbách mali naše tradičné výrobky.

I.D.C. Holding, a.s. kladie čoraz vyšší dôraz na vysokú kvalitu a bezpečnosť výrobkov. Za účelom zvýšenia efektivity výroby a štandardnosti vyrábanej produkcie pokračuje v modernizácii a rozsiahlych investíciách do výrobných a logistických zariadení. Aj v tomto roku bolo zrealizovaných niekoľko investičných projektov, ktoré prebehli najmä v odštepnom závode Pečivárne Sereď. Najvýznamnejším bol projekt spojený s rekonštrukciou a obnovou cukrového hospodárstva.

Naša spoločnosť je pozitívne vnímaná aj na finančnom trhu. Dlhodobo si plní všetky záväzky voči obchodným partnerom a veriteľom. V mesiaci júl I.D.C. Holding, a.s. vydal novú emisiu dlhopisov so šesť ročnou splatnosťou v celkovom objeme 8 000 tis. EUR a následne v septembri úspešne splatil emisiu dlhopisov v objeme 9 958 tis. EUR, vydaných v roku 2005.

Vzhľadom na neustále silnejúcu konkurenciu na trhu je potrebné vyvíjať stále väčšie úsilie v snahe udržať si zákazníka a plne uspokojiť jeho požiadavky. Preto chce spoločnosť naďalej pokračovať v ďalšom skvalitňovaní procesov, vývoji produktových inovácií a redizajne existujúcich produktov. V oblasti predaja je našim prvoradým cieľom upevňovať si dominantné postavenie na slovenskom trhu a posilniť naše pozície na kľúčových trhoch v Českej, Poľskej a Maďarskej republike.

Verím, že vyššie uvedené zábery sa nám podarí spoločnými silami naplniť. Chcel by som zároveň poďakovať všetkým našim zamestnancom za ich pracovné nasadenie, kvalitne odvedenú prácu a výsledky dosiahnuté v minulom roku. Svoju vďačnosť a úctu tiež vyjadrujem našim obchodným partnerom a veriteľom za ich prejavenu dôveru a ústretovosť.



Ing. Pavol Kováčič
predseda predstavenstva a generálny riaditeľ

Profil spoločnosti

Základné údaje o spoločnosti

Obchodné meno:	I.D.C. Holding, a.s.
Sídlo:	Drieňová 3, 821 01 Bratislava
IČO:	35 706 686
Deň vzniku:	16.1.1997
Právna forma:	akciová spoločnosť
Výška základného imania:	15 272 000,- EUR

Akciová spoločnosť je zapísaná v Obchodnom registri Okresného súdu Bratislava I, Oddiel Sa, Vložka číslo 1257/B.

Predmet činnosti:

Hlavným predmetom činnosti I.D.C. Holding, a.s. je výroba a predaj trvanlivého, polotrvanlivého pečiva a cukrovínek.

Ocenenia výrobkov spoločnosti

Snaha spoločnosti o výrobu kvalitných produktov, ktoré sa stretávajú s pozitívnou odozvou u spotrebiteľov i vďaka lákavým obalom a účinnej marketingovej podpore, bola odmenená viacerými oceneniami.

Rok 1997

V roku 1997 získala spoločnosť svoje prvé ocenenie za kvalitu – certifikát ochrannej značky kvality a Zlatú medailu Slovak Gold za rad plnených sušienok Trend s kokosovou, čokoládovou a s lieskovoorieškovou príchuťou, ktorý bol vyvinutý na základe dôkladného prieskumu trhu.

Rok 1998

Na 4. ročníku výstavy Slovak Gold – Kvalita v roku 1998 bola spoločnosť ocenená cenou Grand Prix za expozíciu. Ocenenie za pútavosť a nápaditosť výstavnej plochy, ako aj za kvalitatívnu úroveň produkcie vystavovateľa, sa na tomto podujatí udeľovalo po prvý krát.

Rok 2000

V roku 2000 uviedla spoločnosť na trh pod značkou Verbena - kandidované furé s výťažkami liečivých rastlín obohatené o vitamín C. Mimoriadne vlastnosti a kvalita Verbeny boli ocenené udelením Certifikátu ochrannej značky kvality a Zlatou medailou Slovak Gold.

Rok 2003

V priebehu mesiaca júl 2003 uskutočnila spoločnosť GfK Slovakia – Inštitút pre prieskum trhu, prvý komplexný reprezentatívny prieskum na Slovensku, zameraný na vnímanie značiek. I.D.C. Holding, a.s., so svojím výrobkom Tatranka pod značkou Sedita, sa umiestnil v projekte nazvanom „GfK Koloseum“ na prvom mieste v kategórii sušienky - napolitánky.

Ďalším úspechom v tomto roku bolo víťazstvo značiek spoločnosti v ankete HIT 2003. Časopis Moderní Obchod, v čitateľskej ankete HIT 2003 v Českej republike, nominoval v kategórii „Bombóny a žuvačky“, tri výrobkové rady spoločnosti I.D.C. Holding, a.s. - dva výrobkové rady novej značky Baili (rad želatínových žele a Baili - Leda Garden, karamelky) a tretí výrobkový rad nominovaný v tejto ankete boli cukríky - Drinkiss - Ice Tea a Ice Coffe.

Ocenenia, ktoré spoločnosť získala v uvedenom roku len potvrdzujú, že komunikačná politika značiek a kvalita tradičných aj nových výrobkov, jednoznačne obstoja i v podmienkach tvrdej konkurencie na domácom trhu aj v zahraničí.

Rok 2005

Na Slovensku vznikol projekt Značka kvality. Označenie „Značka kvality“ zaviedol Národný program podpory domácich poľnohospodárskych výrobkov a potravín, ktorý vypracovalo Ministerstvo pôdohospodárstva SR spolu s Inter-venčnou agentúrou SR.

Profil spoločnosti

Spoločnosť I.D.C. Holding, a.s. splnila všetky kritéria kvality a bezpečnosti potravín stanovené štatútom značky v zmysle legislatívy Európskej únie a bola jej dňa 19.1.2005 udelená značka kvality pre dva druhy Tatraniek celomáčaných a dva druhy Tatraniek obvodovo máčaných.

Okrem vyššie uvedeného ocenenia I.D.C. Holding, a.s. získal počas 11. ročníka konferencie CZECH RETAIL SUMMIT 2005, ktorá sa konala v dňoch 1.-2. februára 2005, ocenenie Zlatý dukát - cena časopisu Moderní obchod. Spoločnosť získala ocenenie v kategórii „Dodávateľ SR“. Udelenie ocenenia dokumentuje rastúce postavenie I.D.C. Holding, a.s. na trhoch ČR a SR a rozvíjajúcu sa spoluprácu s národnými i medzinárodnými reťazcami.

Rok 2007

V prestížnej českej národnej súťaži organizovanej Obalovým inštitútom SYBA (ktorý je členom World Packaging Organisation) získal I.D.C. Holding, a.s. ocenenie „Obal roka 2007“ za kartón pre obľátky Ela.

Rok 2009

V dňoch 24. júna a 25. júna prebehlo hodnotenie prihlásených exponátov v rámci 15. ročníka národnej súťaže Obal roka vyhlásenej Obalovým inštitútom SYBA so sídlom v Prahe. I.D.C. Holding, a.s. získal za nové balenie pre produkt Gradimento - fľaštičky z tmavej a mliečnej čokolády plnené likérom, ocenenie „OBAL ROKA 2009“.

Iné ocenenia spoločnosti

Rok 2005

I.D.C. Holding, a.s. sa umiestnil na 2. mieste v súťaži „Zamestnávateľ ústretový k rodine“, organizovanej Ministerstvom práce, sociálnych vecí a rodiny.

Rok 2006

Dňa 30.5.2006 I.D.C. Holding, a.s. získal 3. miesto v kategórii „Rodinná politika“ v súťaži „Zamestnávateľ ústretový k rodine“, organizovanej Ministerstvom práce, sociálnych vecí a rodiny.

Rok 2007

Sociálna politika spoločnosti I.D.C. Holding, a.s. bola v roku 2007 opätovne ocenená v celoštátnej súťaži, organizovanej Ministerstvom práce, sociálnych vecí a rodiny, „Zamestnávateľ ústretový rodine“. Spoločnosť obhájila 2. miesto v kategórii „Rodinná politika“ za organizáciu podujatí na podporu rodiny, za komplexný prístup pri harmonizácii pracovného a rodinného života a za poskytovanie finančnej pomoci rodinám.



Dcérske spoločnosti

Významné investície v dcérskych spoločnostiach k 31. decembru 2010:

Tuzemské finančné investície

I.D.C. LOLLY, s.r.o. (Cífer)

- podiel I.D.C. Holding, a.s. na základnom imaní predstavuje 100 %. Predmetom činnosti je výroba a predaj cukroviniek a cukrovinárskych polotovarov, trvanlivého, polotrvanlivého pečiva. Hlavným výrobným programom spoločnosti je výroba čokoládových hmôt a poliev, múšli produktov (tyčinky), tyčiniek z extrudovaných cereálií a formovaných figúrok špeciálne balených na vianočnú a veľkonočnú sezónu.

VÁCLAV & JEŽO, a.s., (Ilava)

- I.D.C. Holding, a.s. má v spoločnosti rozhodujúci vplyv prostredníctvom vlastníctva Coin, a.s. Predmetom činnosti spoločnosti je výroba trvanlivých pekárenských výrobkov. Portfólio výrobkov spoločnosti tvoria okrúhle a dlhé piškóty.

Coin, a.s. (Bratislava)

- podiel I.D.C. Holding, a.s. na základom imaní spoločnosti predstavuje 100 %. Predmetom činnosti je kúpa tovaru za účelom jeho predaja konečnému spotrebiteľovi (maloobchod) v rozsahu voľnej činnosti, sprostredkovateľská činnosť, reklamná a propagačná činnosť.

Zahraničné finančné investície

I.D.C. Praha, a.s., (Praha, Česká republika)

- podiel I.D.C. Holding, a.s. na základom imaní spoločnosti predstavuje 100 %. Hlavným predmetom činnosti spoločnosti je distribúcia a predaj výrobkov skupiny I.D.C. Holding, a.s. v Českej republike.

I.D.C. HUNGÁRIA Zrt. (Szigetszentmiklós, Maďarská republika)

- podiel I.D.C. Holding, a.s. na základom imaní spoločnosti predstavuje 99 %. Hlavným predmetom činnosti spoločnosti je distribúcia a predaj výrobkov skupiny I.D.C. Holding, a.s. v Maďarskej republike.

I.D.C. POLONIA S.A. (Libertow, Poľská republika)

- podiel na základom imaní spoločnosti predstavuje 100 %. Hlavným predmetom činnosti spoločnosti je distribúcia a predaj výrobkov skupiny I.D.C. Holding, a.s. v Poľskej republike.

I.D.C. ZAGREB, d.o.o. (Záhreb, Chorvátska republika)

- podiel na základom imaní spoločnosti predstavuje 100 %. Hlavným predmetom činnosti spoločnosti je distribúcia a predaj výrobkov skupiny I.D.C. Holding, a.s. v Chorvátskej republike.

Dňa 9. decembra 2010 vstúpila dcérska spoločnosť I.D.C. Zagreb, d.o.o. do likvidácie. Spoločnosť predpokladá, že likvidácia bude ukončená v priebehu roka 2011.

Zloženie orgánov spoločnosti

Predstavenstvo

Ing. Pavol Kovačič	predseda predstavenstva
Ing. arch. Pavol Jakubec	podpredseda predstavenstva
doc. RNDr. Jozef Trnovec , CSc.	člen predstavenstva
Ing. Miroslav Buch	člen predstavenstva
Ing. Roman Sukdolák	člen predstavenstva

Dozorná rada

prof. PhDr. Ing. Štefan Kassay , DrSc.	predseda dozornej rady
doc. Ing. František Lipták , DrSc.	člen dozornej rady
Ing. Kamil Mikulič , CSc.	člen dozornej rady

Vedenie akciovej spoločnosti

Ing. Pavol Kovačič	generálny riaditeľ
Ing. Miroslav Buch	riaditeľ divízie výroby
Ing. Roman Sukdolák	riaditeľ divízie obchodu a riaditeľ o.z. Obchod
Ing. Darina Pápayová	riaditeľka divízie ľudských zdrojov



Výsledky spoločnosti dosiahnuté v roku 2010

1. Produkcia a obchodná činnosť

Hlavným cieľom spoločnosti, stanoveným pre rok 2010, bolo posilnenie pozícií na domácom a zahraničných trhoch. Napriek nepriaznivým ekonomickým podmienkam spoločnosť opäť dokázala vďaka tradičným produktom a ich vysokej kvalite zvýšiť vo vybraných kategóriách kľúčového segmentu svoje trhové podiely.

I.D.C. Holding, a.s. ako najväčší slovenský producent trvanlivého pečiva a cukrovínok má už niekoľko rokov vybudovaný systém manažérstva kvality na základe požiadaviek štandardov IFS a BRC.

V prvom polroku roka 2010 prešiel odštepny závod Figaro Trnava recertifikačným auditom podľa noriem IFS a BRC a v priebehu mesiaca október prebehol recertifikačný audit podľa noriem IFS a BRC aj v odštepnom závode Pečivárne Sereď. Spoločnosť v oboch odštepnych závodoch v auditoch úspešne obstála a certifikáty znovu získala.

V sledovanom období boli súčasne zrealizované naplánované externé audity u dodávateľov materiálov, kde boli preverené podmienky výroby, hygieny, manipulácie, skladovania a bezpečnosti materiálov dodávaných do spoločnosti I.D.C. Holding, a.s. v súlade so zavedeným systémom manažérstva kvality alebo v súlade s požiadavkami I.D.C. Holding, a.s. uvedenými v špecifikáciách materiálov, prípadne v zmluvách.

Vývoj nových produktov

Inovačné aktivity spoločnosti boli v roku 2010 zamerané na posilnenie kľúčových produktov pod značkami Sedita, Figaro a Verbena. Spoločnosť v tom roku rozšírila sortiment o niekoľko novinek, ktorým bola popri tradičných produktoch venovaná adekvátna marketingová podpora pri ich uvedení na trh.

Náklady na činnosť v oblasti výskumu a vývoja za rok 2010 predstavovali 248 tis. EUR.

Nové produkty uvedené na trh v roku 2010:

Pod značkou Sedita

- **Kávenky Latte a Arabica** - rozšírenie obľátkového sortimentu o dve nové príchuťe - Latte a Arabica, ktoré sú výnimočné použitím tmavých plátov v produkte spolu s lahodnými kávovými plnkami.
- **Horalky lieskorieškové** - produkt, ktorý bol špeciálne pripravený pre poľský trh, prispel k rozšíreniu škály príchuťí tejto značky.
- **Andante Extra choco** - nová príchuť nemáčaných rodinných obľátok Extra choco je určená hlavne pre spotrebiteľov na poľskom a maďarskom trhu.
- **Redizajn Club maslové sušienky** - redizajnovanou grafikou s výraznou farebnosťou spotrebiteľského balenia, individuálnym kartónom ako aj zlepšeným chuťovým profilom chce spoločnosť osloviť hlavne slovenských a českých spotrebiteľov.
- **Anita** - polomáčané obľátky s nugátovou náplňou boli pripravené hlavne pre spotrebiteľov na českom a slovenskom trhu. Pôvodná receptúra bola doplnená o nugátový krém, ktorý výrazne vylepšil jej chuťové vlastnosti.
- **Kakaové rezy extra** - pre milovníkov Kakaových rezov bola pripravená novinka, ktorá obsahuje v náplni „extra“ podiel kakaovej zložky. Výrazný chuťový profil vhodne dopĺňajú aj použité tmavé pláty.
- **Ego cereálne sušienky podmáčané** - v tomto roku boli na slovenský ale aj maďarský trh uvedené cereálne sušienky Ego v troch príchuťiach - čokoládovej, orieškovej a ovocnej, ktoré sú podmáčané jemnou vrstvou kakaovej polevy. Sušienky obsahujú takmer 40 % cereálií a majú vysoký obsah vlákniny.
- **Attack** - na trh v Poľskej republike spoločnosť vstúpila s radom celomáčaných obľátok pod novou značkou Attack v štyroch príchuťiach, a to lieskového orechu, kakaovo-čokoládovej, mliečnej a čokoládovo - pepermintovej.
- **Pafino dlhé piškóty 200g** - špeciálne pre maďarský trh bol rozšírený produktový rad piškót o nové veľké balenie obľúbených dlhých piškót.

Pod značkou Figaro

- **Fresh Line young a energy** - rozšírenie plnených cukríkov o dve nové príchuťe young - jablkovo-mentolové furé s antioxidantami a príchuť energy - višňovo-mentolové furé s guaranou a taurinom, ktoré sú určené hlavne pre trh v Poľskej a Českej republike.
- **Nové sezónne výrobky z čokolády pre Veľkú noc 2010** - redizajnovaný produkt Gradimento (čokoládové fľaštičky plnené likérom).

Výsledky spoločnosti dosiahnuté v roku 2010

- **Vianoce 2010** - novinky Mikuláš 60g a Mikuláš 150g, redizajn produktu Likérový dezert 220g Whiskey and Cherry a druhá príchuť Chocolate and Egg, Adventný kalendár, Mikulášsky vláčik 280g a redizajn obchodného balenia pre čokoládový sortiment.
- **Banánky v čokoláde** - na maďarskom trhu bol sortiment máčaných cukroví rozšírený o nové flowpackové balenie banánkov o hmotnosti 200g.
- **Snehulky mix** - pre slovenský trh bol pripravený úspešný rad mentolových karamelov aj ako mix chutí ponúkaných v jednom spotrebiteľskom balení - mentol, pomaranč - mentol, limeta - mentol a jahoda - mentol.

Pod značkou Verbena

- **Verbena Rumanček** - nová príchuť bylinkového furé Verbena s extraktom rumančeku, verbeny a žihľavy bola uvedená na trh v Poľskej republike.
- **Verbena Hloh** - bylinkové furé Verbena bolo rozšírené ešte o ďalší nový druh s extraktom hlohu, ibišteka a žihľavy. Aj táto novinka bola uvedená v Poľskej republike.
- **Verbena Šípka sugar free** - pre maďarský trh bola pripravená ďalšia verzia Verbena furé Šípka, a to verzia bez cukru. V atraktívnom metalickom obale, s typickou grafikou značky Verbena je produkt ponúkaný pre špeciálnu cieľovú skupinu spotrebiteľov.
- **Verbena želé** - obľúbené chute šípka a baza boli ponúknuté maďarským spotrebiteľom ako alternatíva k Verbena cukríkom. Osviežujúce želé s obsahom rastlinných extraktov tak rozšírilo produktovú líniu Verbena furé cukríkov o nové funkčné želé cukríky.

Životné prostredie

Primárnym cieľom I.D.C. Holding, a.s. je vyvíjať maximálne úsilie pri dodržiavaní zásad minimalizácie vplyvov na životné prostredie. Za týmto účelom sa spoločnosť v spolupráci so svojimi dodávateľmi zamerala na znižovanie plošnej hmotnosti obalového materiálu pri zachovaní funkcie spotrebiteľského, obchodného a prepravného obalu. Investície do skladovania a manipulácie so surovinami umožnia využiť bezobalovú prepravu, čo prispeje k výraznému zníženiu spotreby prepravných obalov. Výsledným efektom bude znižovanie množstva obalových materiálov, ktoré sú prostredníctvom produktov I.D.C. Holding, a.s. uvádzané na trh. Dôležitú úlohu tiež zohráva aktívna spolupráca I.D.C. Holding, a.s. s dodávateľmi baliacích zariadení pri znižovaní množstva obalového materiálu potrebného na zabalenie jednej mernej jednotky hotového výrobku. Pre spoločnosť naďalej zostáva dôležitým ukazovateľom plnenie záväzných limitov zhodnocovania a recyklácie odpadov z obalov v zmysle zákona č. 529/2002 Z.z. o obaloch. V prípade plastov a papiera bolo plnenie požiadaviek zabezpečené nad rámec stanovený zákonom.

Slovenská republika

Na základe údajov zverejnených Štatistickým úradom SR poklesli tržby v maloobchode s potravinami nápojmi a tabakom v porovnaní s rovnakým obdobím predchádzajúceho roka o 12,4 %.

Následky krízy prejavujúce sa od roku 2009 postihli trh cukroví a trvanlivého pečiva výraznejšie v roku 2010. V priebehu roka 2010 bol slovenský trh poznačený výrazným prepadom spotreby (v medziročnom porovnaní o 20 %). Všetky kategórie trvanlivého pečiva vykazujú na trhu Slovenskej republiky medziročný pokles. Kategória oblátok zaznamenala medziročný pokles o 7 %, oproti roku 2008 dokonca až o 15 % v hodnotovom aj objemovom vyjadrení.

Hlavným cieľom stanoveným pre domáci trh v tomto období bolo posilnenie trhových podielov v kľúčovom segmente, t.j. oblátkach a sušienkach a oživenie produktu Snehulky. Vzhľadom na situáciu na trhu bolo jeho naplnenie pomerne zložitá. Napriek tomu si I.D.C. Holding, a.s. udržal v uvedenom kľúčovom segmente pozíciu lídra. Z pôvodných 44 % v roku 2009 zvýšil svoj trhový podiel na 47 % v roku 2010. Na predmetnom náraste mala najväčšiu zásluhu marketingová podpora tradičných produktov ako sú Horalky, Mila a Kávenky. Predaj tradičných produktov prispel nielen k rastu trhových podielov ale aj tržieb.

Intenzívne zľavy hlavných hráčov na trhu spôsobili odklon konzumentov od privátnych značiek k značkovým výrobkom a v konečnom dôsledku k poklesu podielu privátnych značiek na celej kategórii oblátok. Výrazné medziročné zníženie tržieb z predaja produktov pod privátnymi značkami zaznamenal aj I.D.C. Holding, a.s. Táto skutočnosť ovplyvnila i vývoj celkových tržieb realizovaných na domácom trhu.

V Slovenskej republike boli najvýznamnejšie podporné aktivity venované produktom - Kávenky, Lina, Mila, Horalky, Romanca Prémium a Snehulky.

Výsledky spoločnosti dosiahnuté v roku 2010

Zavedenie nových príchuťí Latte a Arabica do produktového radu Kávenky bolo veľmi úspešné. Launch nových príchuťí bol okrem podpory v mieste predaja podporený aj televíznou kampaňou. V Slovenskej republike sa vďaka zavedeniu nových príchuťí a s nimi súvisiacimi marketingovými aktivitami, podarilo medziročne zvýšiť trhovú podiel produktu Kávenky v segmente nemáčaných oblátok o 5%. Vzhľadom na celkový medziročný pokles kategórie oblátok a segmentu nemáčaných snackových oblátok je tento výsledok o to hodnotnejší.

Pri podpore značky Mila sa I.D.C. Holding, a.s. sústredil na užšiu spoluprácu s najvýznamnejšími obchodnými partnermi a pripravil televízne spoty komunikujúce jej cenové zvýhodnenie v sieťach COOP Jednota a CBA. Cieľom kampane bolo hlavne osloviť prostredníctvom jedného z najsilnejších motivátorov k nákupu - výhodnej ceny - čo najširšiu skupinu potenciálnych spotrebiteľov, vyvolať v nich dopyt po produkte a v neposlednom rade zvýšiť frekvenciu spotreby, a tým aj celkový objem predaja značky. Medziročne sa tak podarilo zvýšiť jej podiel v segmente obvodovo máčaných oblátok o 2 %.

Značka Horalky je fenoménom na trhu trvanlivého pečiva. Okrem toho, že je to najpredávanejšia oblátka na slovenskom trhu, je to aj značka, ku ktorej majú konzumentí vytvorený silný citový vzťah. Komunikáciou značky Horalky, ktorá bola spustená na jeseň sa spoločnosť usilovala vyťažiť jej emočný potenciál a odlíšiť ju od konkurencie. Dvomi televíznymi spotmi sa snažila posilniť pozitívny postoj k značke a zvýšiť u spotrebiteľa pripravenosť ku kúpe a frekvenciu spotreby. Touto kampaňou sa podarilo zvýšiť trhovú podiel Horaliek v segmente obvodovomáčaných oblátok z 35 % na 36 %, v hodnotovom vyjadrení.

V segmente sušienok sa podpora zameriavala najmä na novozavedené sušienky Romanca Premium. V súvislosti so zavádzaním novej produktovej rady plnených sušienok Romanca Premium prebehla v mesiacoch február a marec masívna vlna ochutnávok. Hlavným cieľom bolo informovať spotrebiteľa o novinke na trhu, primäť ho k jej odskúšaniu, presvedčiť o kvalite a vyvolať záujem k opakovanému nákupu. Niekoľko promo tímov sa snažilo osloviť čo najväčší okruh zákazníkov v najsilnejších prevádzkach kľúčových maloobchodných sietí. Výsledkom promo akcie boli okamžité nárasty predaja a trhového podielu značky.

Zo záverov výskumu realizovaného na značku Snehulky, začiatkom roka 2010 vyplynula potreba zvýšiť povedomie o značke a pripomenúť konzumentom produkt Snehulky ako mentolové cukríky na osvieženie dychu, ktoré sú vďaka unikátnej na jazyku sa rozplývajúcej konzistencii, jedinečným osviežovačom dychu. Preto sa v mesiaci október realizovalo hromadné celoslovenské vzorkovanie minibalení Snehuliek, distribuovaných do schránok 85 % slovenských domácností. Súčasťou vzorkového balíčka bol aj letáčik s informáciou o novom produkte v rade Snehuliek - 150g balenia Snehulky Mix. Mimo vyššie uvedeného samplingu, prebehla v nasledujúcom mesiaci v spolupráci s rádiom Európa 2, prostredníctvom internetu a sociálnej siete Facebook kampaň, nazvaná „Božkávačky“. Od októbra 2010 zaznamenala spoločnosť kontinuálny nárast predaja Snehuliek.

Česká republika

V dôsledku prehľbujúcej sa hospodárskej krízy trh s trvanlivým pečivom a cukrovinkami stagnoval. Znížený spotrebiteľský dopyt vyvolal obrovský tlak na jednotlivých výrobcov, ktorí vyvíjali maximálne úsilie za účelom uspieť na trhu. V snahe získať zákazníka sa zvýšila ponuka akčných zliav a rôznych cenovo výhodných spotrebiteľských balení. Najvýraznejšie prikročil k znižovaniu spotrebiteľských cien hlavný konkurent a líder na trhu, spoločnosť Kraft foods ČR. V porovnaní s predchádzajúcim rokmi obchodné siete rozširovali počty svojich prevádzok len minimálne. Išlo predovšetkým o predajne diskontných sietí.

V roku 2010 sa podarilo uviesť na český trh niekoľko nových produktov, ktoré rozšírili a posilnili tradičné značky. Produkt Kávenky bol obohatený o dve nové príchuťi Kávenky Latte a Kávenky Arabica. V druhom polroku roka 2010 bola na trh uvedená ďalšia novinka, a to Kakaové rezy extra. Spoločnosť zaznamenala úspešný comeback i s produktom Anita a najmä mladšiu generáciu spotrebiteľov oslovila novými ovocnými cukríkmi s antioxidantami pod značkou Fresh line.

Prostredníctvom svojej dcérskej spoločnosti si I.D.C. Holding, a.s. stále udržiava nemennú pozíciu v segmente oblátok na tomto trhu. Už takmer sedem rokov úspešne zastáva druhé miesto na trhu.

V rámci marketingovej podpory predaja boli aktivity spoločnosti zamerané na budovanie novej značky Ego Cereal, úspešné uvedenie nových výrobkov rady Káveniek na trh a tiež pokračovala podpora tradičných kľúčových produktov Mila a Horalky formou kompletného marketingového mixu.

Výsledky spoločnosti dosiahnuté v roku 2010

Maďarská republika

V porovnaní s rovnakým obdobím predchádzajúceho roka bol predaj v Maďarskej republike v I. polroku roka 2010 oveľa výraznejšie zasiahnutý nepriaznivou hospodárskou situáciou v krajine. Charakteristickou črtou bol ešte väčší posun spotrebiteľov ku kúpe lacnejších produktov. Tieto faktory významne ovplyvnili činnosť spoločnosti na maďarskom trhu. K miernemu oživeniu na trhu došlo až v druhom polroku roka 2010. Vďaka nemu sa podarilo spoločnosti čiastočne eliminovať výpady v predaji z prvého polroka a vylepšiť celkovú bilanciu plnenia plánu na trhu.

Podpora predaja bola v roku 2010 realizovaná najmä trade marketingovými aktivitami pre všetky značky (letákové akcie, pokladničné zóny, ochutnávky, druhotné umiestnenia, zmeny v listingoch). Popri tom bola v rámci jesennej kampane venovaná výraznejšia mediálna podpora značke Verbena. Aj vďaka tejto kampani spoločnosť zaznamenala na maďarskom trhu medziročný nárast predaja funkčných cukríkov Verbena o 28 %.

I.D.C. Holding, a.s. si prostredníctvom svojej dcérskej spoločnosti na maďarskom trhu naďalej zachováva pozíciu trhového lídra v segmente diabetických produktov a polomáčaných oblátok. V záujme udržania týchto trhových podielov bola značná podpora venovaná i produktu Horalky a skupine diabetických výrobkov.

Medzi novinky uvedené na trh v Maďarskej republike v tomto období patrili sušienky Ego cereal v troch príchutiach, rozšírenie rodinných oblátok Andante o novú príchuť Extra Choco, obohatenie funkčných cukríkov Verbena o produkt „Sugar Free“ a želé cukríky, sortiment oblátok bol doplnený o celomáčané oblátky Attack a kategória sušienok o produkt Andante Cookies.

Poľská republika

Vývoj poľskej ekonomiky bol v priebehu roka poznamenaný viacerými faktormi. Začiatkom roka to bola dlhá zima, následne prezidentské voľby v dôsledku tragédie v Smolensku a napokon záplavy vo východnej časti Poľska, ktoré spôsobili zníženie maloobchodného obratu v postihnutých regiónoch. V druhom polroku sa situácia po zvolení nového prezidenta stabilizovala a ekonomika sa začala vyvíjať pozitívnym smerom.

Segment cukrovín a trvanlivého pečiva v Poľsku je pod obrovským tlakom na vývoj cien. Vytvárajú ho nadnárodné reťazce, ktorým dodávajú produkty špecializované poľské spoločnosti vyrábajúce produkty v jednotlivých segmentoch za bezkonkurenčne nízke ceny. Nadnárodné siete ponúkajú tieto produkty pod svojimi privátnymi značkami. I kvôli týmto obchodným praktikám je Poľsko často nazývané „Čínou Východu“. Veľká časť sortimentu nadnárodných reťazcov typu Kaufland, Lidl alebo Tesco má totiž pôvod práve v Poľsku.

Napriek týmto skutočnostiam má I.D.C. Holding, a.s. za sebou ďalší veľmi úspešný obchodný rok. Výsledky predaja v objemovom i hodnotovom vyjadrení boli splnené, dokonca nad očakávania prekročené. Na poľskom trhu spoločnosť zaznamenala medziročný nárast predaja takmer o 15 %. Za umiestnenie v rankingu najrýchlejšie expandujúcich stredných firiem v Poľsku za medziročný rast obratu bola dcérska spoločnosť I.D.C. POLONIA S.A. už po tretí raz ocenená cenou „Gazela Biznesu“.

V mesiaci jún 2010 začala dcérska spoločnosť intenzívne pracovať na novom projekte zameranom na zlepšenie kvality distribúcie. Projekt bol rozčlenený na niekoľko etáp a jeho ukončenie je naplánované na koniec prvého štvrtroka v roku 2011. Jeho hlavným poslaním je zvýšiť počet obsluhovaných maloobchodných predajní v jednotlivých regiónoch, vytvoriť priestor pre otvorenie nových regiónov a skvalitniť proces distribúcie produktov. Kvalitná databáza obsluhovaných maloobchodných predajní vytvára predpoklad pre kvalitnú distribúciu produktov a efektívnejšie využitie investícií určených na podporu predaja.

V priebehu roka tu spoločnosť rozšírila sortiment o niekoľko nových produktov. Podarilo sa úspešne zameniť príchuť Horalky arašidovej za Horalku lieskorieškovú a zabrániť tak reexportu z Poľska na Slovensko. Na podporu predaja bola zrealizovaná billboardová kampaň s hlavným cieľom predstaviť spotrebiteľom novú príchuť Horalky lieskový orech a nahradiť tak doterajšiu arašidovú príchuť. Úspešnosť kampane sa dostavila v podobe rastúceho trhového podielu v segmente polomáčaných oblátok.

Koncom prvého kvartálu sa podarilo na trh uviesť dve novinky cukríkov pod značkou Verbena, a to príchuť Rumanček a Hloh. V jesenných mesiacoch bola na trh uvedená celomáčaná oblátka Attack v štyroch príchutiach.

Väčšina výdavkov spojených s trade marketingovými aktivitami bola smerovaná do podpory produktov a značiek Horalky, Verbena, Andante a Attack.

Výsledky spoločnosti dosiahnuté v roku 2010

Rusko, Chorvátsko a ostatné krajiny EÚ

V Ruskej federácii a Chorvátsku spoločnosť sústredila svoju pozornosť na udržanie existujúcej distribúcie. Na uvedených trhoch sa totiž v plnej miere prejavili účinky odbytovej krízy a partneri zužovali výrobkové portfóliá. Zásluhou aktivít, ktoré spoločnosť vyvinula sa napokon podarilo udržať distribúciu rozhodujúcich výrobkov u kľúčových partnerov. Pokles predaja sa tak podarilo v druhej polovici roka zastaviť. Napomohli tomu tiež kampane na podporu predaja výrobkov realizované na trhu Ruskej Federácie. Pre najbližšie obdobie tu plánuje spoločnosť uviesť na trh nové produkty - diabetické sušienky Ela, diabetickú cereálnu sušienku Ego a polomáčané cereálne sušienky Ego.

Na trhoch ostatných krajín EÚ sa spoločnosť zamerala na udržanie pozícií u kľúčových odberateľov v Rumunsku, Litve, Lotyšsku, Veľkej Británii a Rakúsku. Vďaka dobre cieľeným aktivitám a rýchlym reakciám na zmeny na trhu sa podarilo nielen udržať predaj ale aj posilniť pozíciu spoločnosti u rozhodujúcich partnerov, zavedením nových výrobkov.

Významní dodávatelia

DANAKTA spol. s r.o. (tuk tekutý, kakaové súčasti, žltok sušený, lecitín)
Duropack Turpak Obaly a.s. (kartóny)
GRAFOBAL, akciová spoločnosť (kartóny)
CHEMOSVIT FOLIE, a.s. (fólie)
I.D.C. LOLLY, s.r.o. (čokoládová hmota, kakaové polevy)
I.D.C. HUNGÁRIA Zrt. (múka)
LEVICKÉ MLIEKÁRNE a.s. (sušené mlieko)
MILKPOL Slovakia, s.r.o. (sušené mlieko, sušená sladká srvátka)
MODEL OBALY, s.r.o. (kartóny)
PARADISO Slovakia, s.r.o. (cukor)
Smurfit Kappa Obaly Štúrovo, a.s. (kartóny)
WMJ company, s.r.o. (tuk tekutý)

Významní zákazníci

AHOLD Retail Slovakia, k.s.
Billa s.r.o.
CBA Slovakia, s.r.o.
COOP Jednota Slovensko, spotrebné družstvo
I.D.C. HUNGÁRIA Zrt.
I.D.C. POLONIA S.A.
I.D.C. Praha, a.s.
Kaufland Slovenská republika v.o.s.
METRO Cash & Carry Slovakia s.r.o.
NOBA - SMOKER
Retail Value Stores, a.s.
SLOVPOS, a.s.
TESCO STORES SR, a.s.

2. Ekonomika a hospodárenie s majetkom

Vývoj reálnej ekonomiky Slovenska v roku 2010

Slovenská ekonomika vzrástla v roku 2010 podľa zverejneného odhadu Štatistického úradu Slovenskej republiky o 4 % v stálych cenách. Vlni sa tak ekonomike podarilo vymazať väčšinu strát z predchádzajúceho roka, keď sa pre dopady svetovej hospodárskej krízy prepadla o 4,7 % v stálych cenách. Ekonomický rast bol v tomto roku ovplyvnený na strane použitia najmä zvýšením zahraničného dopytu a investícií. Z produkčného hľadiska súvisel vývoj HDP s rastom pridanej hodnoty najmä vo finančných, verejných službách a v priemysle. Spotrebiteľský dopyt pri vysokej nezamestnanosti naopak zaostáva. Kým v I. štvrtroku 2010 vzrástol objem HDP v stálych cenách o 4,7 %, v druhom štvrtroku 2010 vzrástol o 4,7 %, v treťom štvrtroku 2010 vzrástol o 4,7 %, v štvrtom štvrtroku 2010 vzrástol o 4,7 %.

Výsledky spoločnosti dosiahnuté v roku 2010

v nasledujúcich štvrtrokoch sa dynamika ekonomického rastu začala spomaľovať a v IV. štvrtroku 2010 to bol len 3,8 % nárast. Medziročný rast ekonomiky bol vo IV. štvrtroku 2010 miernejší ako sa očakávalo vplyvom miernejšieho rastu súkromnej spotreby a poklesu verejnej spotreby.

Konečná spotreba domácností poklesla v medziročnom porovnaní o 0,3 %, pričom jej podiel na celkovom objeme HDP predstavoval 53 %. Pokles súkromnej spotreby súvisel hlavne so stagnáciou spotrebiteľskej dôvery a zvyšovaním miery úspor v čase krízy. V III. štvrtroku 2010 sa medziročný pokles zmiernil. Tento vývoj súvisel so zlepšením situácie na trhu práce (so zmierňovaním poklesu zamestnanosti a pokračovaním rastu miezd). Vo IV. štvrtroku 2010 sa prepád spotreby domácností zastavil a konečná spotreba zaznamenala po prvý krát mierny medziročný nárast o 0,5 %.

Inflácia sa v priebehu roka 2010 držala na nízkych úrovniach, ceny rástli dokonca ešte pomalšie ako v ťažkom krízovom roku 2009. K nízkym dopytovým inflačným tlakom, ktoré súviseli s vysokou mierou nezamestnanosti sa pridružili aj nižšie ceny energií. Z údajov Štatistického úradu Slovenskej republiky vyplýva, že sa spotrebiteľské ceny za rok 2010 zvýšili v priemere len o 1 %. Ceny za odevy a obuv, nábytok, vybavenie domácností či dopravu sa oproti predchádzajúcemu roku znížili. Výrazný medziročný nárast zaznamenali len ceny za alkoholické nápoje a tabak (o 5,7 %). Potraviny začiatkom roka 2010 v medziročnom porovnaní zlacneli. Obrat nastal až v mesiaci apríl, kedy sa ceny potravín a nealkoholických nápojov mierne zvýšili (o 0,6 %) a postupne zrýchľovali tempo rastu. Najvyšší medziročný nárast (o 6,2 %) zaznamenali v mesiaci december. Dôvodom zdražovania potravín je zvyšovanie cien na svetových komoditných trhoch. Naopak ich ďalší rast tlmí pomerne vysoká miera nezamestnanosti. Za celý rok 2010 tak potraviny zdraželi v priemere o 1,6 %.

V priebehu roka 2010 dochádzalo k postupnému spomaľovaniu medziročného prepádu maloobchodných tržieb. Za celý rok 2010 zaznamenali v porovnaní s rokom 2009 pokles len o 2,2 %. Iná situácia však prevládala v maloobchode s potravinami. Tržby v maloobchode s potravinami, nápojmi a tabakom sa v porovnaní s rovnakým obdobím predchádzajúceho roka znížili o 12,4 %. Najvýraznejší prepád zaznamenali v mesiaci január (-21,9 %). V nasledujúcich mesiacoch dochádzalo k postupnému zmierňovaniu ich poklesu, ktorý v závere roka v mesiaci december predstavoval v medziročnom porovnaní už iba -4,7 %.

Individuálny výkaz ziskov a strát

V dôsledku pokračujúcej nepriaznivej ekonomickej situácii na trhu, ktorá mala za následok stagnáciu, resp. pokles na trhu s trvanlivým pečivom a cukrovinkami, pristúpila spoločnosť k úsporným opatreniam v oblasti nákladov.

V roku 2010 dosiahol predaj vlastných výrobkov, tovaru a služieb sumu 76 712 820,- EUR. Z celkového objemu predaja vlastných výrobkov, služieb a tovaru predstavoval podiel predaja na trhu Slovenskej republiky 54 %, export do Českej republiky 33 % a zvyšok vo výške 13 % bol zastúpený exportom do ostatných krajín, najmä Poľska, Maďarska a Ruska. V porovnaní s rovnakým obdobím predchádzajúceho roka dosiahla spoločnosť celkový predaj na úrovni 96 % predchádzajúceho roka.

Spoločnosť uzavrela hospodárenie v roku 2010 so ziskom po zdanení vo výške 5 174 520,- EUR.

Vývoj majetku a zdrojov krytia (Individuálna súvaha)

Celková výška majetku spoločnosti zaznamenala v porovnaní so stavom k 31.12.2009 mierny pokles, v absolútnych hodnotách z úrovne 89 819 676,- EUR na úroveň 88 382 025,- EUR k 31.12.2010. Pokles sa týkal zníženia neobežného aj obežného majetku.

V rámci neobežného majetku došlo k výraznejšiemu medziročnému nárastu len v položke „Nedokončené investície a preddavky na budovy, stavby, stroje a zariadenia“ z úrovne 1 280 828,- EUR k 31.12.2009 na úroveň 3 951 827,- EUR k 31.12.2010. Tento prírastok súvisel najmä s investičnými akciami spojenými s obnovou a rekonštrukciou výrobných technológií. V súlade so schváleným investičným plánom pre rok 2010 investovala spoločnosť do dlhodobého hmotného a dlhodobého nehmotného majetku finančné prostriedky v celkovom objeme 6 492 186,- EUR. Investície boli zamerané na modernizáciu strojnotechnologického zariadenia, označovanie obchodného balenia a rekonštrukciu budov. Medzi najvýznamnejšie projekty patrili - nákup rezačky zložiek, chladiacej veže, zariadenia na prípravu náplní, označovania obchodného balenia a dátumovacieho zariadenia, obnova a rekonštrukcia cukrového hospodárstva, rekonštrukcia a zateplenie striech.

Vlastné imanie spoločnosti vzrástlo v porovnaní s predchádzajúcim obdobím o 3 254 520,- EUR na hodnotu 43 348 057,- EUR (o 8 %). Podiel vlastného imania na celkovom objeme majetku vzrástol medziročne zo 45 % k 31.12.2009 na 49 % k 31.12.2010.

Výsledky spoločnosti dosiahnuté v roku 2010

Celkové záväzky sa v medziročnom porovnaní znížili o 4 692 171,- EUR.

V porovnaní s rovnakým obdobím predchádzajúceho roka došlo k poklesu celkového objemu bankových úverov o 2 571 881,- EUR. Z pohľadu časovej štruktúry zaznamenala spoločnosť k 31.12.2010 zníženie dlhodobých bankových úverov (o 2 710 775,- EUR) na úroveň 4 577 518,- EUR. Popri priebežnom splácaní existujúcich dlhodobých bankových investičných úverov, získala spoločnosť v závere roka 2010 nový dlhodobý bankový úver.

V mesiaci júl 2010 spoločnosť vydala novú emisiu „Dlhopisov I.D.C. Holding, a.s. 2016“ v celkovom objeme 8 000 000,- EUR, so splatnosťou po 6 rokoch od dátumu vydania. Následne bola v septembri 2010 splatená emisia „Dlhopisov I.D.C. Holding, a.s. 2010“ v celkovom objeme 9 958 176,- EUR.

Cenové, úverové a menové riziká, riziká likvidity a riziká súvisiace s tokom hotovosti, ktorým je spoločnosť vystavená.

Spoločnosť je vystavená rôznym rizikám, ktoré zahŕňajú dôsledky pohybu kurzov cudzích mien, úrokových sadzieb z úverov a cien komodít. Vo svojom programe riadenia rizika sa spoločnosť sústreďuje na nepredvídateľnosť finančných trhov a snaží sa minimalizovať možné negatívne dôsledky na finančnú situáciu spoločnosti.

S cieľom minimalizovať riziko pohybu cien komodít, uzatvára spoločnosť kontrakty súvisiace s nákupom surovín a materiálov na obdobie polroka až jedného roka, s pevne stanovenou cenou.

Prevádzkové výnosy a prevádzkové peňažné toky spoločnosti nezávisia vo významnej miere od zmien úrokových sadzieb na trhu. Spoločnosť má portfólio úverov úročené zväčša pevnými úrokovými sadzbami.

Úverové riziko zohľadňuje riziko, že zmluvná strana nedodrží svoje zmluvné záväzky, v dôsledku čoho spoločnosť utrpí stratu. Spoločnosť prijala zásadu, že bude obchodovať len s dôveryhodnými zmluvnými partnermi a že podľa potreby musí získať dostatočné zabezpečenie ako prostriedok na zmiernenie rizika finančnej straty v dôsledku nedodržania záväzkov.

Prípadné operácie s derivátmi a peňažné transakcie sa vykonávajú len prostredníctvom renomovaných finančných inštitúcií. Spoločnosť neobmedzila výšku otvorenej pozície voči žiadnej finančnej inštitúcii.

Finančnú stabilitu potvrdzuje skutočnosť, že k 31.12.2010 mala spoločnosť nevyčerpaný úverový limit v celkovom objeme 12 580 976,- EUR. I.D.C. Holding, a.s. si dlhodobo udržiava kredit dôveryhodného partnera a vo vzťahu k finančným inštitúciám dodržiava všetky finančné ukazovatele, povinnosti a podmienky dohodnuté v úverových zmluvách.

Riadenie pohľadávok a ich inkasovanie v termínoch splatnosti je základným predpokladom pre zabezpečenie dostatočnej likvidity na splácanie záväzkov spoločnosti. Preto spoločnosť kladie veľký dôraz na systém riadenia pohľadávok, na dennej báze monitoruje ich stav a minimalizuje možnosť vzniku nových nedobytných pohľadávok.

Spoločnosť pôsobí na medzinárodných trhoch a preto je vystavená kurzovému riziku z transakcií v cudzích menách, najmä v českých korunách, poľských zlotých, maďarských forintoch a v amerických dolároch. Na zníženie týchto rizík využíva derivátové nástroje.

3. Sociálna a personálna politika

Kvalifikačná štruktúra zamestnancov v roku 2008, 2009 a 2010

Druh vzdelania	Počet zamestnancov		
	Rok 2008	Rok 2009	Rok 2010
Vysokoškolské vzdelanie	105	102	106
Úplné stredné s maturitou	259	259	247
Stredné odborné bez maturity	431	423	392
Základné	203	183	164
S p o l u	998	967	909

Štruktúra zamestnancov podľa zatriedenia do pracovných kategórií v roku 2010 bola nasledovná: 688 zamestnancov kategórie Robotníci a 221 kategórie THZ.

Výsledky spoločnosti dosiahnuté v roku 2010

Oblasť vzdelávania zamestnancov

Spoločnosť venuje mimoriadnu pozornosť vzdelávaniu svojich zamestnancov, a preto každoročne organizuje a zabezpečuje pre zamestnancov jazykové, odborné, periodické školenia a tréningové kurzy pre manažérov.

Oblasť sociálnej starostlivosti o zamestnancov

Sociálna starostlivosť sa financuje z prostriedkov sociálneho fondu. Sociálny fond sa tvorí v zmysle platnej legislatívy vo výške 1,5 % z objemu zúčtovaných hrubých miezd a dobrovoľným prídedom vo výške schválenej predstavenstvom spoločnosti. V roku 2010 predstavoval dobrovoľný prídela do sociálneho fondu čiastku 66 388,- EUR. Použitie prostriedkov sociálneho fondu je viazané na účelovosť použitia a plánované podľa charakteru použitia na obdobie jedného roka.

Najväčší objem finančných prostriedkov bol v roku 2010 použitý na financovanie závodného stravovania a príspevku na cestovné. Značnú časť prostriedkov zo sociálneho fondu spoločnosť využíva pre svojich zamestnancov aj na financovanie relaxačných pobytov, športovej rehabilitácie, príspevku na zdravotnú starostlivosť, sociálnu výpomoc - pri pracovnej neschopnosti trvajúcej dlhšie ako 6 mesiacov, pri úmrtí manžela, manželky zamestnanca, poskytuje vianočný príspevok na každé nezaopatrované dieťa poberajúce sirotsky dôchodok, príspevky pri pracovných a životných jubileách, pri odchode do dôchodku. Okrem toho tiež prispieva zamestnancom na DDS, organizuje spoločné stretnutia vedenia spoločnosti so zamestnancami, športový deň spojený s oslavou medzinárodného dňa detí, ktorý sa stal už tradíciou. Na financovanie starostlivosti o zamestnancov bola v roku 2010 použitá čiastka v celkovej výške 165 640,- EUR.

V oblasti zdravotnej starostlivosti spoločnosť opäť zabezpečovala a organizovala v priebehu roka 2010 lekárske prehliadky pre zamestnancov pracujúcich na pracoviskách v zdraví škodlivom prostredí s rizikovým faktorom - prach, hluk, vibrácie, vyšetrenia zamestnancov na výkon práce v noci a zdravotné prehliadky na výkon odborných spôsobilostí. Súčasne boli zabezpečené relaxačné pobyty, ktorých sa zúčastňujú zamestnanci nielen v zdraví škodlivom pracovnom prostredí, ale aj zamestnanci ostatných organizačných zložiek.

I.D.C. Holding, a.s. zameriava svoju pozornosť okrem starostlivosti o zamestnancov aj na charitatívnu činnosť, ktorá je určená na podujatia pre deti choré, postihnuté, deti z detských domovov alebo žijúce v zlých sociálnych pomeroch. V roku 2010 spoločnosť podporila viacero podujatí uskutočnených s celoštátnou pôsobnosťou a v mestách svojho pôsobenia - v Trnave a Sereď. Medzi najvýznamnejšie spoločnosťou podporené podujatia možno zaradiť Medzinárodný deň detí v mestách Trnava a Sereď, Majstrovstvá Slovenska v mažoretkovom športe, Deň rodiny, podujatie na integráciu hendikepovaných ľudí s názvom „Žiť spolu so srdcom“ a v závere roka 28. ročník Vianočného benefičného koncertu Úsmev ako dar organizovaného Spoločnosťou priateľov detí z detských domovov - Úsmev ako dar a oslavy sviatku sv. Mikuláša v Trnave.

4. Udalosti osobitného významu, ktoré nastali po skončení účtovného obdobia

Po 31. decembri 2010 nenastali žiadne udalosti osobitného významu, ktoré by bolo potrebné zverejniť, prípadne komentovať.

5. Informácie o tom, či spoločnosť má organizačnú zložku v zahraničí

Spoločnosť nemá organizačnú zložku v zahraničí.

Strategické zámery spoločnosti

Strategické zámery spoločnosti pre rok 2011 zohľadňujú aktuálnu situáciu na trhu, t.j. pretrvávajúcu ekonomickú krízu a zníženú kúpyschopnosť obyvateľstva.

Zámery v oblasti obchodu a marketingu

V Slovenskej a Českej republike bude spoločnosť naďalej podporovať tradičné výrobky. Osobitná pozornosť bude venovaná rozvoju kľúčových segmentov, t.j. oblátok a sušienkam. Do podpory a zvyšovania trhových podielov v segmente oblátok budú tiež smerované investície v Poľskej a Maďarskej republike. Dôraz bude i naďalej kladený na zvyšovanie trhových podielov na všetkých ťažiskových trhoch a uvedenie novinek za účelom doplnenia ponuky pre spotrebiteľov.

Zámery v oblasti investičnej, inovačnej a výrobnjej

Spoločnosť bude v najbližšom období realizovať ďalšiu časť investícií z celkového dlhodobého plánu rozvoja výrobných kapacít. S cieľom výrazne zvýšiť efektivitu výroby a dodržiavať vysokú kvalitu vyrábanej produkcie bude pokračovať v modernizácii technologických zariadení na výrobu oblátok. V roku 2011 taktiež rozbehne investičné projekty smerujúce k modernizácii výroby trvanlivého pečiva – sušienok a perníkov. Ďalšie investície sú vyčlenené pre automatizáciu vnútornej logistiky. Zlepšia sa tak podmienky skladovania a efektívnosť manipulácie so surovinami. Realizáciou investičných projektov sa vytvoria podmienky na rozšírenie portfólia o nové výrobky. Napredovať budú aj inovačné aktivity zamerané na posilnenie kľúčových produktových značiek. Osobitná pozornosť bude opäť venovaná vývoju tzv. zdravých výrobkov so zníženým obsahom cukru, tukov, soli a výrobkov s vysokým podielom vlákniny.

Zámery v oblasti ekonomiky a finančnej politiky

Zabezpečenie likvidity, dosiahnutie stabilnej ziskovosti, finančnej stability a zdrojov pre naplnenie investičných zámerov a efektívne riadenie nákladov sú hlavné strategické ciele pre oblasť ekonomiky a financií. O dosiahnutie týchto cieľov sa spoločnosť bude naďalej snažiť zvyšovaním vlastného imania, získaním dlhodobých cudzích zdrojov a dôsledným kontrolíngom.

Zámery v oblasti ľudských zdrojov

Cieľom spoločnosti v najbližšom období je udržať si pozíciu stabilného zamestnávateľa a naďalej budovať a posilňovať imidž zaujímavého zamestnávateľa v regióne. Spoločnosť bude naďalej venovať mimoriadnu pozornosť problematike udržania zamestnanosti a mzdovej úrovne zamestnancov, stabilizácii zamestnancov, obsadzovaniu pozícií stredného manažmentu predovšetkým z vlastných zdrojov, zabezpečovaniu ich odborného rastu s cieľom obsadenia náročnejších pozícií a tým zabezpečovať ich flexibilitu v pracovnom procese. V oblasti sociálneho programu bude pokračovať v poskytovaní rôznych foriem sociálnej starostlivosti s cieľom zabezpečiť regeneráciu zamestnancov. Mimoriadna pozornosť bude naďalej venovaná vytváraniu priaznivej firemnej kultúry a internej komunikácií v rámci spoločnosti.



Návrh na rozdelenie zisku za rok 2010

Zisk po zdanení	5 174 520 EUR
Výplata dividend akcionárom	1 920 000,- EUR
Prídel do rezervného fondu	517 452,- EUR
Prevod na účet 428 - Nerozdelený zisk minulých rokov	2 737 068,- EUR



Vyhlásenie o správe a riadení

Odkaz na kódex o riadení, ktorý sa na spoločnosť vzťahuje alebo ktorý sa rozhodla dodržiavať pri riadení

Na I.D.C. Holding, a.s. „ako emitenta dlhopisov“ prijatých na kótovaný paralelný trh a regulovaný voľný trh Burzy cenných papierov v Bratislave, a.s. sa vzťahuje dodržiavanie „Kódexu správy a riadenia spoločnosti na Slovensku“ (ďalej aj „kódex“). Predmetný kódex, ktorý je súčasťou „Burzových pravidiel“ je verejne dostupný na internetovej stránke Burzy cenných papierov v Bratislave, a.s. (www.bsse.sk) a na internetovej stránke CECGA: http://www.cecga.org/files/kodex_pre_web.pdf.

Spoločnosť I.D.C. Holding, a.s. a členovia jej orgánov sa prihlásili ku všeobecnému zvyšovaniu úrovne corporate governance a prijali Kódex správy a riadenia spoločnosti na Slovensku, ktorý je zverejnený na internetovej stránke CECGA: http://www.cecga.org/files/kodex_pre_web.pdf. S cieľom prihlásiť sa k plneniu a dodržiavaniu jednotlivých zásad kódexu, poukázať na spôsob ich plnenia a súčasne vydať vyhlásenie o správe a riadení podľa § 20 ods. 6 zákona č. 431/2002 Z.z. o účtovníctve v znení neskorších predpisov, spoločnosť predkladá toto vyhlásenie:

I. Princíp: Práva akcionárov a kľúčové funkcie vlastníctva

A. Základné práva akcionárov

1. registrácia akcií

Spoločnosť I.D.C. Holding, a.s. má akcie vedené ako zaknihované cenné papiere v Centrálnom depozitári cenných papierov SR, a.s. a v súlade so zákonom o cenných papieroch v platnom znení (§ 99 a nasl. najmä § 107).

2. právo na prevod akcií/obmedzenie prevoditeľnosti

Všetky akcie emitenta I.D.C. Holding, a.s. sú voľne prevoditeľné bez obmedzenia v súlade s § 156 Obchodného zákonníka.

3. právo na informácie

Spoločnosť zverejňuje požadované informácie v súlade s príslušnými právnymi predpismi (Obchodný zákonník, Zákon o účtovníctve, Zákon o burze cenných papierov a Zákon o obchodnom registri).

4. právo účasti a rozhodovania na valnom zhromaždení, obmedzenie hlasovacieho práva

Akcionári sú oprávnení zúčastňovať sa a rozhodovať na valnom zhromaždení v súlade so stanovami spoločnosti a Obchodným zákonníkom bez obmedzenia hlasovacích práv.

5. aktívne volebné právo akcionára

Všetci akcionári majú rovnaké práva týkajúce sa voľby a odvolania členov orgánov spoločnosti.

6. právo na podiel na zisku

Predstavenstvo spoločnosti riadne informuje všetkých akcionárov o skutočnej finančnej situácii spoločnosti a jej schopnosti vyplácať dividendy. Spoločnosť však nepovažuje za potrebné, aby bol na valnom zhromaždení prítomný externý audítor spoločnosti a členovia Výboru pre audit.

Všetky podrobné informácie týkajúce sa opisu práv s akciami a postupu ich vykonávania sú uvedené v Stanovách akciovej spoločnosti I.D.C. Holding, a.s. Úplné znenie Stanov je prístupné v sídle spoločnosti a v Zbierke listín Obchodného registra Okresného súdu Bratislava I.

B. Právo účasti na rozhodovaní o podstatných zmenách v spoločnosti a na prístup k informáciám

1. stanovy a iné interné predpisy

2. vydávanie nových emisií

3. mimoriadne transakcie

Pri zmene stanov, interných predpisov, vydávaní nových emisií a mimoriadnych transakciách postupuje spoločnosť v súlade so stanovami a Obchodným zákonníkom.

Zmena stanov patrí do pôsobnosti valného zhromaždenia. Na schválenie rozhodnutia o zmene stanov je potrebná dvojtretinová väčšina hlasov prítomných akcionárov a musí sa o tom vyhotoviť notárska zápisnica.

4. iné právomoci valného zhromaždenia

Právomoci valného zhromaždenia sú vymedzené stanovami spoločnosti a Obchodným zákonníkom.

C. Právo podieľať sa na rozhodovaní o systémoch odmeňovania členov orgánov a manažmentu

1. rozhodovanie o stratégií odmeňovania a jej zmenách

Valné zhromaždenie schvaľuje pravidlá odmeňovania členov orgánov spoločnosti. Odmeňovanie vyššieho manažmentu a pravidlá odmeňovania ostatných zamestnancov schvaľuje predstavenstvo.

2. rozhodovanie o odmenách vo forme akcií a o iných motivačných programoch

Spoločnosť nerealizuje žiadne odmeňovanie vo forme akcií, opcií na akcie alebo akékoľvek iné odmeňovanie vo forme práv na získanie akcií. Ak by sa o takýchto formách odmeňovania uvažovalo, museli by to odsúhlasiť všetci akcionári.

3. dostatok informácií o odmeňovaní viazanom na akcie

Vzhľadom na vyššie uvedené vysvetlenie v bode 2. sa tento bod na spoločnosť nevzťahuje.

D. Právo účasti a hlasovania na valnom zhromaždení

1. včasné informácie o valnom zhromaždení a programe

Spoločnosť poskytuje včasné informácie o valnom zhromaždení a programe, nie však prostredníctvom svojej internetovej stránky, ale písomnou pozvánkou na valné zhromaždenie všetkým akcionárom na adresu sídla alebo bydliska uvedenú v zozname akcionárov najmenej 30 dní pred konaním valného zhromaždenia vrátane podkladov na valné zhromaždenie ako aj zápisnic z valného zhromaždenia.

2. právo klásť otázky

Akcionári majú príležitosť klásť orgánom spoločnosti otázky vrátane otázok, ktoré sa vzťahujú k ročnému externému auditu. Taktiež majú právo navrhovať ďalšie body programu a návrhy uznesení valného zhromaždenia.

Vyhlásenie o správe a riadení

3. právo na vyjadrenie svojho názoru

Je to základné právo akcionárov - vyjadrovať sa k čomukoľvek na valnom zhromaždení.

4. hlasovanie osobne alebo v zastúpení

Prí hlasovaní na valnom zhromaždení spoločnosť postupuje v súlade s § 184 - § 186 Obchodného zákonníka.

5. informácie o činnosti valného zhromaždenia

Každý akcionár dostáva zápisnicu z konania valného zhromaždenia.

Informácie o činnosti valného zhromaždenia, jeho právomociach

Valné zhromaždenie

Valné zhromaždenie je najvyšším orgánom spoločnosti; je kolektívnym orgánom, ktorý tvoria všetci akcionári. Valné zhromaždenie sa koná najmenej raz za rok v súlade s platnými právnymi predpismi. Do pôsobnosti valného zhromaždenia patrí najmä: zmena stanov, rozhodnutie o zvýšení alebo znížení základného imania, voľba a odvolanie členov predstavenstva a dozornej rady, schválenie riadnej individuálnej účtovnej závierky a mimoriadnej individuálnej účtovnej závierky, rozhodnutie o rozdelení zisku alebo úhrade strát a určení tantiém, rozhodnutie o zrušení a likvidácii spoločnosti, rozhodnutie o premene akcií vydaných ako zaknihované cenné papiere na listinné a naopak, rozhodnutie o zrušení spoločnosti a o zmene právnej formy, zriaďovanie fondov spoločnosti a stanovenie pravidiel ich tvorby a čerpania, schvaľovanie účasti na podnikaní iných právnických osôb a rozhodnutie o ďalších otázkach, ktoré do pôsobnosti valného zhromaždenia zahŕňa zákon alebo stanov spoločnosti.

Všetky podrobné informácie týkajúce sa činnosti valného zhromaždenia a jeho právomocí sú uvedené v Stanovách akciovej spoločnosti I.D.C. Holding, a.s. Úplné znenie stanov je prístupné v sídle spoločnosti a v Zbierke listín Obchodného registra Okresného súdu Bratislava I.

Počas sledovaného obdobia bolo valné zhromaždenie zvolané jedenkrát. Išlo o riadne valné zhromaždenie akcionárov, ktoré sa konalo dňa 2.6.2010. Na uvedenom riadnom valnom zhromaždení bola schválená výročná správa o výsledkoch podnikateľskej činnosti za rok 2009, riadna individuálna účtovná závierka za rok 2009 a taktiež bolo schválené rozdelenie zisku za rok 2009.

E. Štruktúra vlastníctva a stupeň kontroly

1. dohody medzi majiteľmi cenných papierov, ktoré sú známe a ktoré môžu viesť k obmedzeniam prevoditeľnosti cenných papierov a obmedzeniam hlasovacích práv

Spoločnosť nevydala žiadne akcie na základe verejnej ponuky a akcie spoločnosti neboli prijaté na obchodovanie na žiadny trh burzy. Spoločnosť zároveň prehlasuje, že podľa jej dostupných údajov, neexistujú žiadne dohody, ktorých uzatváranie podľa § 186a Obchodného zákonníka je zakázané.

Spoločnosti nie sú známe skutočnosti o existencii dohôd medzi majiteľmi cenných papierov, ktoré môžu viesť k obmedzeniam prevoditeľnosti cenných papierov a obmedzeniam hlasovacích práv.

Údaje o obmedzeniach hlasovacích práv

Spoločnosť nevydala žiadne akcie s obmedzením hlasovacích práv. Emitovala však dlhopisy a to, „Dlhopisy I.D.C. Holding, a.s. 2012“, „Dlhopisy I.D.C. Holding, a.s. 2014“ a „Dlhopisy I.D.C. Holding, a.s. 2016 ktorých emisné podmienky sa v časti „9. Schôdze Majiteľov Dlhopisov“ odvolávajú na Zmluvu s Administrátorom obsahujúcu ustanovenia upravujúce „Schôdze Majiteľov Dlhopisov“. Jedno z predmetných ustanovení obsahuje obmedzenie hlasovacieho práva pre emitenta, v prípade nadobudnutia vlastných dlhopisov. S takýmito dlhopismi nie je spojené hlasovacie právo a nezapočítavajú sa pre účel uznášania schopnosti Schôdze Majiteľov Dlhopisov.

2. majiteľa cenných papierov s osobitnými právami kontroly a opis týchto práv

Spoločnosť nemá majiteľov cenných papierov s osobitnými právami kontroly.

F. Možnosť získania kontroly nad spoločnosťou

1. transparentnosť prevzatia spoločnosti a iných mimoriadnych transakcií

Uvedený bod sa na spoločnosť nevzťahuje vzhľadom na skutočnosť, že I.D.C. Holding, a.s. je emitentom dlhopisov prijatých na obchodovanie na kótovaný paralelný a regulovaný voľný trh BCPB, a.s., nie verejne obchodovateľných akcií.

2. nástroje obrany proti prevzatiu a informácie o existencii potenciálnych obranných nástrojoch v spoločnosti

Tento bod sa na spoločnosť nevzťahuje vzhľadom na skutočnosť, že I.D.C. Holding, a.s. je emitentom dlhopisov prijatých na obchodovanie na kótovaný paralelný a regulovaný voľný trh BCPB, a.s., nie verejne obchodovateľných akcií.

Spoločnosti nie sú známe žiadne dohody, v ktorých by mala byť zmluvnou stranou a ktoré nadobúdajú účinnosť, menia sa alebo ktorých platnosť sa končí v dôsledku zmeny jej kontrolných pomerov, ku ktorej došlo v súvislosti s ponukou na prevzatie.

Spoločnosť nemá uzatvorené žiadne dohody s členmi jej orgánov alebo zamestnancami, na základe ktorých sa im má poskytnúť náhrada, ak sa ich funkcia alebo pracovný pomer skončí vzdaním sa funkcie, výpoveďou zo strany zamestnanca, ich odvolaním, výpoveďou zo strany zamestnávateľa bez uvedenia dôvodu alebo sa ich funkcia alebo pracovný pomer skončí v dôsledku ponuky na prevzatie.

G. Zjednodušenie výkonu práv akcionára

1. zverejnenie politiky inštitucionálnych investorov

Uvedený bod sa na spoločnosť nevzťahuje.

2. zverejnenie spôsobu riešenia konfliktov záujmov

Uvedený bod sa na spoločnosť nevzťahuje.

H. Možnosť vzájomných konzultácií akcionárov

Uvedený bod sa na spoločnosť nevzťahuje.

Vyhlásenie o správe a riadení

II. Princíp: Spravodlivého zaobchádzania s akcionármi

A. Rovnaké zaobchádzanie s akcionármi

1. rovnosť akcionárov a ich hlasovacie práva

Všetky hlasovacie práva spojené s akciami sú určené iba pomerom menovitej hodnoty akcií k výške základného imania. Spoločnosť nevydala prioritné ani vymeniteľné akcie.

Údaje o spôsobe kontroly zamestnaneckých akcií

K dátumu vyhotovenia výročnej správy spoločnosť nevydala žiadne zamestnanecké akcie.

2. ochrana práv minoritných akcionárov

Všetci akcionári majú rovnaké práva, práva a povinnosti minoritných akcionárov sa spravujú platnými právnymi predpismi (Obchodný zákonník, Zákon o cenných papieroch).

3. hlasovanie správcov

Uvedený bod sa na spoločnosť nevzťahuje.

4. odstránenie prekážok cezhraničného hlasovania

Zo stanov spoločnosti vyplýva možnosť, že v prípade neprítomnosti akcionára má tento možnosť využiť svoje právo zastúpenia na základe plnej moci.

5. procesné postupy valných zhromaždení

Neexistujú žiadne prekážky, ktoré by bránili akcionárom akýmkoľvek spôsobom uplatniť svoje práva spojené s hlasovaním na valnom zhromaždení.

B. Zákaz zneužívania dôverných informácií

Spoločnosť má podľa Zákona o cenných papieroch vypracovaný zoznam osôb, ktoré majú prístup k dôverným informáciám, ale neposkytla ho Burze cenných papierov v Bratislave, a.s.

C. Transparentnosť pri konflikte záujmov

Tento bod je predmetom Etického kódexu I.D.C. Holding, a.s.

III. Princíp: Úloha záujmových skupín v správe a riadení spoločnosti

A. Rešpektovanie práv záujmových skupín

V spoločnosti existuje nepretržitá komunikácia so zástupcami zamestnancov (odbory, BOZP).

B. Možnosti efektívnej ochrany práv záujmových skupín

Odškodnenie záujmových skupín spoločnosť zabezpečuje v zákonom stanovenom rozsahu.

C. Účasť zamestnancov v orgánoch spoločnosti

Spoločnosť vytvára priestor pre voľbu zástupcu zamestnancov do dozornej rady v súlade so zákonom.

D. Právo na prístup k informáciám

Záujmové skupiny (odbory) majú podľa platnej kolektívnej zmluvy právo prístupu k pravidelným, včasným, relevantným, dostatočným a spoľahlivým informáciám.

E. Kontrolné mechanizmy záujmových skupín

Záujmové skupiny vrátane jednotlivých zamestnancov majú možnosť slobodne oznamovať vedeniu spoločnosti svoje obavy a námety z nezákonných alebo neetických postupov v spoločnosti formou priameho kontaktu so zástupcami zamestnancov (odbory), e-mailom, telefonicky, poštou a formou anonymných schránok umiestnených na pracoviskách.

F. Ochrana veriteľov

Základný rámec správy a riadenia spoločnosti je stanovený zákonom, ochrana práv jednotlivých veriteľov (finančných inštitúcií) je ošetrená prostredníctvom konkrétnych zmlúv. Ochrana veriteľov je zároveň i predmetom Etického kódexu I.D.C. Holding, a.s.

IV. Princíp: Zverejňovanie informácií a transparentnosť

A. Minimálne požiadavky na zverejňovanie

1. finančné a prevádzkové výsledky

Spoločnosť zostavuje účtovnú závierku v súlade s Medzinárodnými štandardmi pre finančné výkazníctvo tak, ako boli schválené EÚ a zverejňuje ju v súlade s platnými právnymi predpismi (Obchodný zákonník, Zákon o účtovníctve, Zákon o burze cenných papierov, Pravidlá pre prijatie dlhopisov na kótovaný hlavný a paralelný trh burzy). Účtovná závierka je taktiež sprístupnená na internetovej stránke spoločnosti.

2. predmet podnikania (činnosti) a širšie ciele

Hlavným predmetom podnikania spoločnosti sú tieto činnosti:

- výroba a predaj trvanlivého, polotrvanlivého pečiva a cukrovínok,
- kúpa, predaj a sprostredkovanie predaja balených potravín, alko, nealko nápojov v originálnom balení, strojov, strojných zariadení, obalového materiálu,
- kúpa a predaj surovín konečnému spotrebiteľovi alebo ďalšiemu prevádzkovateľovi živnosti/maloobchod/ v rozsahu voľnej živnosti,
- reklamná a propagačná činnosť.

I.D.C. Holding, a.s. zverejňuje aj svoje širšie ciele a svoju politiku týkajúcu sa obchodnej etiky, životného prostredia a iných záväzkov voči verejnému poriadku.

Vyhlásenie o správe a riadení

3. štruktúra základného imania a kvalifikovaná účasť v spoločnosti podľa osobitného predpisu

Údaje o štruktúre základného imania

Základné imanie spoločnosti je rozdelené na 4 600 kusov akcií na meno s menovitou hodnotou jednej akcie 3 320,- EUR. Akcie nie sú verejne obchodovateľné. Prevod akcií sa uskutočňuje spôsobom uvedeným v Zákone o cenných papieroch v platnom znení.

Náležitosti akcií	
Druh cenného papiera	Akcie
Forma	na meno
Podoba	zaknihovaný cenný papier
Spôsob vydania	neverejná ponuka a registrácia v CDCP
ISIN	SK1110015072 séria 01
Menovitá hodnota	3 320,- EUR
Počet kusov	4 600 kusov
Celková hodnota emisie	15 272 000,- EUR
Podiel na základnom imaní	100,00 %
Účel emisie	akcie tvoria základné imanie
Opis práv s nimi spojených	právo podieľať sa na riadení, zisku a likvidačnom zostatku spoločnosti
Doposiaľ nesplatená suma	splatené
Prijaté/neprijaté na obchodovanie	akcie neboli prijaté na obchodovanie na žiadny trh burzy

Údaje o kvalifikovanej účasti na základnom imaní podľa osobitného predpisu

Kvalifikovaná účasť I.D.C. Holding, a.s. na základnom imaní v iných spoločnostiach podľa stavu k 31.12.2010:

Názov spoločnosti	Krajina založenia	Vlastnícky podiel v % (priamy/nepriamy) k 31.12. 2010	Hlasovacie práva v % k 31.12.2010	Predmet činnosti
I.D.C. Praha, a.s.	Česká republika	100,00	100,00	obchodná činnosť
I.D.C. LOLLY, s.r.o.	Slovenská republika	100,00	100,00	výroba čokolády
Colin, a.s.	Slovenská republika	100,00	100,00	finančné služby
I.D.C. POLONIA S.A.	Poľská republika	100,00	100,00	obchodná činnosť
I.D.C. HUNGÁRIA Zrt.	Maďarská republika	100,00	100,00	obchodná činnosť
I.D.C. ZAGREB, d.o.o. - v likvidácii	Chorvátska republika	100,00	100,00	obchodná činnosť
VÁCLAV & JEŽO, a.s.	Slovenská republika	100,00	100,00	výroba piškót
GROSER a.s.	Slovenská republika	100,00	100,00	obchodná spoločnosť
LLC "Sweet Food"	Ruská federácia	100,00	100,00	obchodná činnosť
TEXIMPEX a.s.	Česká republika	100,00	100,00	obchodná činnosť
PRODES - Říčany, a.s.	Česká republika	100,00	100,00	obchodná činnosť
TIZIA HUNGÁRIA KFT.	Maďarská republika	100,00	100,00	obchodná činnosť

Akcionármi spoločnosti I.D.C. Holding, a.s. sú: Ing. arch. Pavol Jakubec a prof. PhDr. Ing. Štefan Kassay, DrSc. Podrobnejšie informácie sú uvedené v Poznámkach k individuálnym finančným výkazom za rok končiaci sa 31. decembra 2010.

4. stratégia odmeňovania, opis jej štruktúry a vysvetlenie

Spoločnosť nie je emitentom verejne obchodovateľných akcií a z tohto dôvodu nezverejňuje informácie týkajúce sa stratégie odmeňovania.

5. informácie o členoch orgánov spoločnosti, pravidlá upravujúce ich výber, vymenovanie a odvolanie a informácie o ich nezávislosti

Zloženie predstavenstva:

Ing. Pavol Kovačič	predseda predstavenstva
Ing. arch. Pavol Jakubec	podpredseda predstavenstva
doc. RNDr. Jozef Trnovec , CSc.	člen predstavenstva
Ing. Miroslav Buch	člen predstavenstva
Ing. Roman Sukdolák	člen predstavenstva

Údaje o pravidlách upravujúcich vymenovanie a odvolanie členov štatutárneho orgánu

Predstavenstvo má piatich členov volených valným zhromaždením na obdobie piatich rokov. Opätovná voľba je možná. Valné zhromaždenie zároveň pri voľbe členov predstavenstva určí, ktorý z členov predstavenstva je predsedom, prípadne podpredsedom predstavenstva.

Prvé predstavenstvo spoločnosti bolo menované valným zhromaždením na obdobie troch rokov od dňa zápisu spoločnosti do obchodného registra.

Výkon funkcie člena predstavenstva môže skončiť niektorým z nasledovných spôsobov: vzdaním sa funkcie, odvolaním, smrťou, uplynutím doby výkonu funkcie (ak nepríde k opätovnej voľbe), pričom valné zhromaždenie musí do 3 mesiacov namiesto pôvodného člena zvoliť nového člena.

Odvolanie z funkcie je účinné prijatím rozhodnutia valného zhromaždenia.

Vyhlásenie o správe a riadení

Činnosť predstavenstva

Predstavenstvo

Predstavenstvo je štatutárnym a výkonným orgánom spoločnosti; v mene spoločnosti koná spôsobom stanoveným v stanovách spoločnosti. Predstavenstvo rozhoduje o všetkých záležitostiach spoločnosti, pokiaľ nie sú zákonom alebo stanovami vyhradené do pôsobnosti valného zhromaždenia alebo dozornej rady. Predstavenstvo má piatich členov volených valným zhromaždením na obdobie piatich rokov. Opätovná voľba je možná. Valné zhromaždenie zároveň pri voľbe členov predstavenstva určí, ktorý z členov predstavenstva je predsedom, prípadne podpredsedom predstavenstva.

Predseda predstavenstva riadi bežnú činnosť spoločnosti; je oprávnený prijímať v nevyhnutných prípadoch opatrenia, ktoré inak prináležia predstavenstvu. Tieto opatrenia musí predseda predložiť predstavenstvu k schváleniu na jeho najbližšom zasadnutí.

Zasadnutia predstavenstva sa uskutočňujú štvrťročne - riadne zasadnutia a podľa potreby - mimoriadne zasadnutia. Zasadnutia zvoľáva predseda predstavenstva obyčajne do sídla spoločnosti.

Predstavenstvo okrem iných úloh stanovených zákonom a stanovami spoločnosti má najmä: zabezpečiť riadne vedenie účtovníctva spoločnosti, predkladať valnému zhromaždeniu na schválenie riadnu individuálnu účtovnú uzávierku a mimoriadnu individuálnu účtovnú uzávierku s návrhom na rozdelenie zisku, popri prípade krytie straty spoločnosti a zároveň predkladať valnému zhromaždeniu spolu s riadnou individuálnou účtovnou uzávierkou alebo mimoriadnou individuálnou účtovnou uzávierkou výročnú správu vyhotovenú podľa osobitného predpisu. V lehotách určených stanovami, najmenej však jedenkrát ročne, ako súčasť výročnej správy predkladá predstavenstvo valnému zhromaždeniu na prerokovanie správu o podnikateľskej činnosti spoločnosti a o stave jej majetku. Taktiež rozhoduje o prijatí alebo poskytnutí úveru, stanovuje zásady prijímania a odmeňovania zamestnancov spoločnosti, predkladá valnému zhromaždeniu na schválenie alebo odvolanie audítora spoločnosti.

V priebehu roka 2010 predstavenstvo spoločnosti na svojich zasadnutiach prerokovalo a schválilo investičný a finančný plán spoločnosti na rok 2010, schválilo individuálnu účtovnú uzávierku za rok 2009 vrátane návrhu na rozdelenie zisku za rok 2009, prerokovalo Správu o preskúmaní systému riadenia kvality manažmentom, odsúhlasilo vnútropodnikové smernice, rozhodnutia a pracovné postupy, schválilo konsolidovanú účtovnú uzávierku za rok 2009, konsolidovanú výročnú správu za rok 2009, schválilo výrobnú politiku I.D.C. Holding, a.s. na roky 2011-2014, prerokovalo správu o stave spravovaných práv duševného vlastníctva I.D.C. Holding, a.s. a spoločnosti v skupine.

Spoločnosť nemá zriadené výbory predstavenstva.

Zloženie dozornej rady:

prof. PhDr. Ing. Štefan Kassay , DrSc.	predseda dozornej rady
doc. Ing. František Lipták , DrSc.	člen dozornej rady
Ing. Kamil Mikulič , CSc.	člen dozornej rady

Dozorná rada

Dozorná rada spoločnosti dohliada na výkon pôsobnosti predstavenstva a na podnikateľskú činnosť spoločnosti. V rámci jej pôsobnosti upravenej zákonom a stanovami spoločnosti dozornej rade, resp. jej členom prináleží najmä: nahliadať do všetkých dokladov a záznamov týkajúcich sa činnosti spoločnosti, kontrolovať, či sú riadne a v súlade so skutočnosťou vedené účtovné záznamy spoločnosti, kontrolovať, či podnikateľská činnosť spoločnosti sa uskutočňuje v súlade s právnymi predpismi, stanovami a pokynmi valného zhromaždenia, kontrolovať ročnú účtovnú uzávierku a návrh na rozdelenie zisku vypracované predstavenstvom a predkladať svoje vyjadrenie valnému zhromaždeniu, zúčastniť sa valného zhromaždenia a zoznamovať valné zhromaždenie s výsledkami svojej kontrolnej činnosti, zastupovať spoločnosť voči členom predstavenstva v rozhodovaní pred súdmi alebo inými orgánmi, schvaľovanie finančného a investičného plánu.

Dozorná rada má minimálne troch členov, ktorých volí valné zhromaždenie v súlade s ustanovením § 200 odsek 1 Obchodného zákonníka na obdobie piatich rokov. Zasadnutia dozornej rady sa konajú podľa potreby, najmenej však dvakrát ročne; zvoľáva ich predseda dozornej rady obyčajne do sídla spoločnosti.

6. transakcie so spriaznenými stranami

Informácie o transakciách so spriaznenými stranami spoločnosť zverejňuje v poznámkach k účtovnej uzávierke, ktorú spoločnosť zostavuje k 30.6. a 31.12. príslušného kalendárneho roka. Taktiež je to súčasťou Etického kódexu I.D.C. Holding, a.s.

7. predvídateľné rizikové faktory

I.D.C. Holding, a.s. má zadané princípy systému vnútornej kontroly a riadenia rizík v rámci spoločnosti podnikovou smernicou.

8. záležitosti týkajúce sa zamestnancov a iných záujmových skupín

Spoločnosť informuje zamestnancov o dôležitých záležitostiach ktoré sa ich týkajú formou násteniek, interného časopisu a prostredníctvom odborov. Vedúci zamestnanci informujú pravidelne svojich podriadených o dôležitých záležitostiach spoločnosti.

9. stratégia v oblasti corporate governance a zloženie a činnosť orgánov spoločnosti a údaj o tom, kde sú tieto informácie zverejnené

Spoločnosť I.D.C. Holding, a.s. sa hlási ku Kódexu správy a riadenia spoločnosti na Slovensku. Zloženie a činnosť orgánov spoločnosti zverejňuje prostredníctvom ročnej a polročnej finančnej správy ako aj prostredníctvom svojej aktualizovanej internetovej stránky.

Metódy riadenia sú rozpracované v štatutárnej smernici „Organizačný poriadok I.D.C. Holding, a.s.“

10. opis systémov vnútornej kontroly a riadenia rizík

I.D.C. Holding, a.s. má zadané princípy systému vnútornej kontroly a riadenia rizík v rámci spoločnosti podnikovou smernicou. Účelom tejto smernice je identifikovať najdôležitejšie riziká spoločnosti, opísať spôsob ich riadenia a eliminovania a opísať systém vnútornej kontroly v oblasti rizík.

B. Úroveň kvality informácií

Spoločnosť tento bod spĺňa v súlade so Zákonom o účtovníctve a Zákonom o audítoroch.

I.D.C. Holding, a.s. zostavuje účtovnú uzávierku podľa Medzinárodných štandardov pre finančné výkazníctvo, tak ako boli schválené Európskou úniou. Účtovná uzávierka je zverejnená až po jej overení audítorom. Spoločnosť priebežne prijíma všetky nové a revidované štandardy a interpretácie, ktoré sa vzťahujú na jej činnosť a boli schválené EÚ a zároveň prehodnocuje ich dopad na finančné výkazy v období, keď ich spoločnosť začne aplikovať. Snaží sa pritom o verné zobrazenie finančnej situácie spoločnosti.

C. Nezávislý audit

Výrok audítora obsahuje aj názor na spôsob vypracovania a predloženia účtovnej uzávierky.

Spoločnosť má zriadený Výbor pre audit. Výbor pre audit sa skladá z členov menovaných valným zhromaždením. Výbor pre audit má nasledujúce práva a povinnosti: sledovať zostavovanie účtovnej uzávierky a dodržiavanie osobitných predpisov, sledovať efektívnosť vnútornej kontroly a systémy riadenia rizík v účtovnej jednotke, sledovať audit

Vyhlásenie o správe a riadení

individuálnej účtovnej závierky a audit konsolidovanej účtovnej závierky, preverovať a sledovať nezávislosť audítora, predovšetkým služieb poskytovaných audítorom podľa osobitného predpisu, odporúčať predstavenstvu schválenie alebo odvolanie audítora na výkon auditu pre účtovnú jednotku, určovať termín audítorovi na predloženie čestného vyhlásenia o jeho nezávislosti.

Výbor pre audit má minimálne dvoch členov, ktorých menuje a odvoláva valné zhromaždenie na obdobie piatich rokov.

Zasadnutia výboru pre audit sa konajú podľa potreby, najmenej však jedenkrát ročne.

V sledovanom období sa konalo jedno zasadnutie výboru pre audit I.D.C. Holding, a.s. Na tomto zasadnutí výbor prerokoval výsledky preverenia služieb poskytovaných audítorom spoločnosti a vyhodnotil jeho nezávislosť, pričom jednomyselne skonštatoval, že služby audítora za účtovné obdobie roku 2009 boli poskytované na vysokej odbornej úrovni. Výbor tiež zhodnotil prechod spoločnosti na menu EURO a skonštatoval, že projektový tím prechodu na EURO zabezpečil všetko potrebné na úspešný prechod na novú menu a nezostali žiadne nevyriešené položky, ktoré by bolo potrebné riešiť v budúcich účtovných obdobiach.

D. Zodpovednosť audítora akcionárom

Spoločnosť má zriadený nezávislý výbor pre audit, ktorý kontroluje a vyhodnocuje činnosť externého audítora a navrhuje akcionárom jeho schválenie, prípadne neschválenie.

E. Prístup akcionárov a záujmových skupín k informáciám v rovnakom čase a rozsahu

Všetci akcionári majú rovnaký prístup k informáciám (prostredníctvom Hospodárskych novín, Burzy cenných papierov v Bratislave, a.s., Obchodného vestníka, Národnej banky Slovenska, Obchodného registra, web stránky spoločnosti).

F. Nezávislé analýzy a poradenstvo

Spoločnosť nemá vypracovaný postup, ktorý určuje a podporuje obstarávanie analýz a poradenstva.

V. Princíp: Zodpovednosť orgánov spoločnosti

A. Konanie členov orgánov na základe úplných informácií v záujme spoločnosti a akcionárov

Spoločnosť uvedený bod spĺňa v súlade s § 194 a § 200 Obchodného zákonníka.

B. Poctivé zaobchádzanie členov orgánov s akcionármi

Spoločnosť uvedený bod spĺňa v súlade s Obchodným zákonníkom.

C. Uplatňovanie etických štandardov

Spoločnosť prijala Etický kódex, ktorý je dostupný na internetovej stránke spoločnosti.

D. Zabezpečenie kľúčových funkcií

1. majetková a ekonomická stratégia

Spoločnosť tento bod spĺňa v súlade s vybranými ustanoveniami Obchodného zákonníka najmä, § 173, § 191 a nasl., I.D.C. Holding, a.s. má spracovanú stratégiu spoločnosti pre jednotlivé oblasti vrátane investičného, finančného plánu a plánov predaja na jednotlivých trhoch.

2. monitorovanie efektívnosti správy a riadenia

Spoločnosť tento bod spĺňa v súlade s Obchodným zákonníkom, § 182, § 191 a nasl. a § 197 a nasl.

3. personálna politika týkajúca sa vyššieho manažmentu

Personálna politika týkajúca sa vyššieho manažmentu je v kompetencii generálneho riaditeľa a riaditeľky divízie ľudských zdrojov.

4. odmeňovanie v súlade s dlhodobými záujmami spoločnosti a akcionárov

Odmeňovanie členov predstavenstva a kľúčových manažérov závisí od splnenia ročného finančného plánu. O vyplatení odmien manažmentu rozhoduje predseda predstavenstva. O vyplatení odmien pre predsedu predstavenstva rozhoduje valné zhromaždenie. Spoločnosť nemá vytvorený výbor pre odmeňovanie.

5. transparentnosť procesu menovania a voľby členov orgánov

Transparentnosť procesu menovania a voľby členov orgánov je zabezpečená v súlade so stanovami spoločnosti a Obchodným zákonníkom.

6. monitorovanie a riadenie potenciálnych konfliktov záujmov členov orgánov a manažmentu

Dozorná rada spoločnosti dohliada na systém vnútornej kontroly vrátane finančného výkazníctva a využívania majetku spoločnosti.

7. Zabezpečenie integrity systému účtovníctva, vrátane nezávislého auditu a systému riadenia rizika

Spoločnosť uvedený bod spĺňa v súlade s § 35 a nasl., § 191 a nasl., § 197 a nasl. Obchodného zákonníka a Zákomom o účtovníctve § 19a.

8. dohľad nad zverejňovaním informácií a komunikáciou s okolím

Dohľad nad procesom zverejňovania informácií vykonávajú členovia manažmentu (finančný riaditeľ a vedúca štábu generálneho riaditeľa).

9. právomoc rozhodnúť o vydaní akcií alebo spätnom odkúpení akcií

Spoločnosť tento bod dodržiava v zmysle stanov a Obchodného zákonníka.

Predstavenstvo môže samé rozhodnúť o zvýšení základného imania, najviac však o jednu tretinu jeho pôvodnej výšky, pokiaľ ho tým poverí valné zhromaždenie. Predstavenstvo je pritom povinné dodržať podmienky pre zvýšenie základného imania stanovené v tomto poverení valným zhromaždením.

O vydaní nových akcií alebo spätnom odkúpení akcií rozhoduje valné zhromaždenie spoločnosti. Na schválenie rozhodnutia o vydaní nových akcií alebo spätnom odkúpení akcií je potrebná dvojtretinová väčšina hlasov prítomných akcionárov a musí sa o tom vyhotoviť notárska zápisnica.

Vyhlásenie o správe a riadení

10. Iné právomoci štatutárneho orgánu

Štatutárny orgán má len právomoci vymedzené stanovami spoločnosti a Obchodným zákonníkom.

E. Objektívnosť a nezávislosť orgánov spoločnosti

1. nezávislosť členov dozornej rady

Tento bod spoločnosť nespĺňa. Predseda dozornej rady je súčasne akcionárom i zamestnancom spoločnosti.

2. ponímanie nezávislosti

Tento bod spoločnosť nespĺňa. Predseda dozornej rady je súčasne akcionárom i zamestnancom spoločnosti.

3. informovanie o nezávislosti členov orgánov

Tento bod spoločnosť spĺňa len čiastočne. Jeden člen dozornej rady je závislý, zvyšní dvaja sú nezávislí.

4. existencia, zloženie a činnosť výborov

- a) Výbor pre menovanie
- b) Výbor pre odmeňovanie

Spoločnosť nemá zriadený výbor pre menovanie ani výbor pre odmeňovanie.

- c) Výbor pre audit

Spoločnosť má zriadený Výbor pre audit v súlade so Zákonom o účtovníctve a Obchodným zákonníkom.

5. kvalifikácia a skúsenosti členov orgánov spoločnosti a funkcie v iných spoločnostiach

Všetci členovia orgánov spoločnosti majú dostatočnú kvalifikáciu a skúsenosti a stavajú sa zodpovedne ku svojim povinnostiam.

F. Právo členov orgánov na prístup k presným, relevantným a včasným informáciám

Spoločnosť uvedený bod spĺňa v súlade s § 193, § 195, § 197 a § 201 Obchodného zákonníka.



I.D.C. Holding, a.s.

Správa nezávislého audítora a Individuálna účtovná zvierka

*(Pripravená v súlade s Medzinárodnými štandardmi finančného
výkazníctva tak, ako boli schválené EÚ)*

Rok končiaci sa 31. decembra 2010

Správa nezávislého audítora a Individuálna účtovná zvierka

*(Pripravená v súlade s Medzinárodnými štandardmi finančného
výkazníctva tak, ako boli schválené EÚ)*

Rok končiaci sa 31. decembra 2010

Obsah:

Správa nezávislého audítora	29
Individuálna účtovná zvierka (pripravená v súlade s Medzinárodnými štandardmi pre finančné výkazníctvo tak, ako boli schválené EÚ):	
Individuálna súvaha	30
Individuálny výkaz súhrnných ziskov a strát	31
Individuálny výkaz zmien vo vlastnom imaní	32
Individuálny výkaz peňažných tokov	33
Poznámky k individuálnym finančným výkazom	34 - 65

I.D.C. Holding, a. s. Správa nezávislého audítora

Akcionárom a predstavenstvu spoločnosti I.D.C. Holding, a.s.:

Uskutočnili sme audit priloženej účtovnej závierky spoločnosti I.D.C. Holding, a.s. (ďalej len „spoločnosť“), ktorá zahŕňa súvahu k 31. decembru 2010, výkaz súhrnných ziskov a strát, výkaz zmien vo vlastnom imaní a výkaz peňažných tokov za rok, ktorý sa skončil k uvedenému dátumu, prehľad významných účtovných postupov a iné doplňujúce informácie.

Zodpovednosť štatutárneho orgánu spoločnosti za účtovnú závierku

Štatutárny orgán spoločnosti zodpovedá za zostavenie a verné zobrazenie tejto účtovnej závierky v súlade s Medzinárodnými štandardmi finančného výkazníctva, ako ich schválila EÚ, a za interné kontroly, ktoré štatutárny orgán spoločnosti považuje za potrebné pre zostavenie účtovnej závierky, aby neobsahovala významné nesprávnosti z dôvodu podvodu alebo chyby.

Zodpovednosť audítora

Našou zodpovednosťou je vyjadriť názor na túto účtovnú závierku na základe nášho auditu. Audit sme uskutočnili v súlade s Medzinárodnými audítorskými štandardmi. Na základe týchto štandardov sme povinní spĺňať etické normy a naplánovať a vykonať audit tak, aby sme získali primerané uistenie, že účtovná závierka neobsahuje významné nesprávnosti.

Audit zahŕňa vykonanie audítorských postupov s cieľom získať audítorské dôkazy o sumách a skutočnostiach zverejnených v účtovnej závierke. Výber audítorských postupov závisí od úsudku audítora vrátane zhodnotenia rizík, že účtovná závierka obsahuje významné nesprávnosti z dôvodu podvodu alebo chyby. Pri hodnotení týchto rizík audítora posudzuje vnútorné kontroly spoločnosti týkajúce sa zostavenia a verného zobrazenia účtovnej závierky. Cieľom posúdenia vnútorných kontrol spoločnosti je navrhnúť vhodné audítorské postupy za daných okolností, nie vyjadriť názor na efektívnosť týchto vnútorných kontrol. Audit ďalej obsahuje zhodnotenie vhodnosti použitých účtovných postupov a primeranosti významných odhadov štatutárneho orgánu spoločnosti, ako aj zhodnotenie prezentácie účtovnej závierky ako celku.

Sme presvedčení, že získané audítorské dôkazy poskytujú dostatočný a primeraný základ na vyjadrenie nášho názoru.

Názor

Podľa nášho názoru, účtovná závierka zobrazuje verne vo všetkých významných súvislostiach finančnú situáciu spoločnosti I.D.C. Holding, a.s. k 31. decembru 2010 a výsledky jej hospodárenia a peňažné toky za rok, ktorý sa skončil k uvedenému dátumu, v súlade s Medzinárodnými štandardmi finančného výkazníctva, ako ich schválila EÚ.

Bratislava 25. marec 2011



Deloitte Audit s.r.o.
Licencia SKAu č. 014



Ing. Zuzana Letková, FCCA
zodpovedný audítora
Licencia SKAu č. 865

Individuálna súvaha

k 31. decembru 2010 a k 31. decembru 2009 (v celých EUR)

	Pozn.	31. december 2010	31. december 2009
AKTÍVA			
NEOBEŽNÝ MAJETOK			
Budovy, stavby, stroje a zariadenia	3	43 489 397	44 247 891
Investície do nehnuteľností	4	19 827	47 301
Nehmotný majetok	5	386 567	618 781
Investície v dcérskych spoločnostiach	6	16 199 391	16 199 391
Ostatný finančný majetok	9	-	-
Ostatný dlhodobý majetok	7	2 501	365
Neobežný majetok celkom		60 097 683	61 113 729
OBEŽNÝ MAJETOK			
Zásoby	8	5 237 551	6 244 695
Pohľadávky z obchodného styku a ostatné pohľadávky	9	11 871 487	12 945 736
Ostatný obežný majetok	7	92 349	74 605
Peniaze a peňažné ekvivalenty	10	11 082 955	9 440 911
Obežný majetok celkom		28 284 342	28 705 947
Aktíva celkom		88 382 025	89 819 676
VLASTNÉ IMANIE A ZÁVÄZKY			
KAPITÁL A REZERVY			
Základné imanie	11	15 272 000	15 272 000
Zákonné a ostatné fondy	11	3 875 297	3 361 757
Nerozdelený zisk	11	24 200 760	21 459 780
Vlastné imanie celkom		43 348 057	40 093 537
DLHODOBÉ ZÁVÄZKY			
Dlhodobé úvery a dlhopisy	12	32 100 766	28 816 894
Závazky z finančného lízingu	13	190 851	342 087
Odložený daňový záväzok	25	2 311 136	2 074 095
Rezervy	14	195 657	122 054
Ostatné dlhodobé záväzky	15	235 997	306 085
Dlhodobé záväzky celkom		35 034 407	31 661 215
KRÁTKODOBÉ ZÁVÄZKY			
Závazky z obchodného styku a ostatné záväzky	15	6 107 462	6 455 740
Krátkodobá časť dlhodobých úverov a dlhopisov a krátkodobé úvery	12	3 383 180	11 277 767
Závazky z finančného lízingu	13	151 236	215 014
Rezervy	14	19 223	34 937
Daňové záväzky	25	338 460	81 466
Krátkodobé záväzky celkom		9 999 561	18 064 924
Záväzky celkom		45 033 968	49 726 139
VLASTNÉ IMANIE A ZÁVÄZKY CELKOM		88 382 025	89 819 676

Priložené poznámky sú neoddeliteľnou súčasťou individuálnych finančných výkazov.

Individuálny výkaz súhrnných ziskov a strát

za roky končiac sa 31. decembra 2010 a 31. decembra 2009 (v celých EUR)

	Pozn.	Rok končiaci sa 31. decembra 2010	Rok končiaci sa 31. decembra 2009
VÝNOSY			
Predaj vlastných výrobkov, služieb a tovaru	16	76 712 820	79 914 105
PREVÁDZKOVÉ NÁKLADY			
Zmena stavu zásob výrobkov a nedokončenej výroby	17	(303 956)	(626 758)
Spotrebovaný materiál a služby	18	(49 400 918)	(52 498 253)
Osobné náklady	19	(11 400 204)	(12 206 619)
Odpisy a amortizácia		(7 482 583)	(5 933 723)
Ostatné prevádzkové (náklady)/výnosy, netto	20	(531 532)	(215 515)
Prevádzkové náklady celkom, netto		(69 119 193)	(71 480 868)
PREVÁDZKOVÝ ZISK		7 593 627	8 433 237
FINANČNÉ VÝNOSY/(NÁKLADY)			
Výnosové úroky	21	95 194	111 987
Nákladové úroky	22	(1 869 485)	(1 963 824)
Kurzové rozdiely, netto	23	577 347	54 996
Ostatné finančné výnosy/(náklady), netto	24	55 499	(107 712)
Finančné náklady celkom, netto		(1 141 445)	(1 904 553)
ZISK PRED ZDANENÍM		6 452 182	6 528 684
DAŇ Z PRÍJMOV	25	(1 277 662)	(1 393 288)
ZISK ZA ROK		5 174 520	5 135 396
ZISK NA AKCIU	26	1 125	1 116

Individuálny výkaz zmien vo vlastnom imaní

za roky končiace sa 31. decembra 2010 a 31. decembra 2009 (v celých EUR)

	Základné imanie	Emisné ážio	Zákonný rezervný fond	Nerozdelený zisk	Celkom
K 1. januáru 2009	15 269 203	291 144	2 650 782	18 667 012	36 878 141
Čistý zisk za rok	-	-	-	5 135 396	5 135 396
Rozdelenie štatutárneho zisku	-	-	419 831	(419 831)	-
Dividendy	-	-	-	(1 920 000)	(1 920 000)
Zmena menovitej hodnoty ZI z SKK na menu EUR	2 797	-	-	(2 797)	-
K 31. decembru 2009	15 272 000	291 144	3 070 613	21 459 780	40 093 537
Čistý zisk za rok	-	-	-	5 174 520	5 174 520
Rozdelenie štatutárneho zisku	-	-	513 540	(513 540)	-
Dividendy	-	-	-	(1 920 000)	(1 920 000)
K 31. decembru 2010	15 272 000	291 144	3 584 153	24 200 760	43 348 057

Priložené poznámky sú neoddeliteľnou súčasťou individuálnych finančných výkazov.

Individuálny výkaz peňažných tokov

za roky končiacie sa 31. decembra 2010 a 31. decembra 2009 (v celých EUR)

	Rok končiaci sa 31. decembra 2010	Rok končiaci sa 31. decembra 2009
PEŇAŽNÉ TOKY Z PREVÁDZKOVEJ ČINNOSTI:		
Zisk pred zdanením	6 452 182	6 528 684
Položky upravujúce zisk pred zdanením na peňažný tok z prevádzkovej činnosti:		
Odpisy a amortizácia	7 482 583	5 933 723
Strata/(zisk) z predaja budov, stavieb, strojov a zariadení	(25 482)	(107 991)
Opravná položka k pohľadávkam a zásobám	197 838	(647 107)
Odpis pohľadávok	159 593	568 500
Úroky, netto	1 774 291	1 851 837
Kurzové rozdiely, netto	(29 034)	(153 608)
Rezervy	57 889	4 690
Ostatné nepeňažné položky	14 696	5 395
Zmeny pracovného kapitálu:		
Zásoby	812 550	1 844 538
Pohľadávky z obchodného styku a ostatné pohľadávky	935 606	5 751 020
Závazky z obchodného styku a ostatné záväzky	1 070 204	(104 706)
Ostatné aktíva a záväzky	(101 870)	131 439
Prevádzkové peňažné toky, netto	18 801 046	21 606 414
Prijaté úroky	98 488	107 868
Zaplatené úroky	(1 829 573)	(1 963 141)
Zaplatená daň z príjmov	(783 627)	(735 188)
Peňažné toky z prevádzkovej činnosti, netto	16 286 334	19 015 953
PEŇAŽNÉ TOKY Z INVESTIČNEJ ČINNOSTI:		
Prírastky budov, stavieb, strojov a zariadení a nehmotného majetku	(6 492 186)	(9 111 809)
Prijmy z predaja budov, stavieb, strojov a zariadení	43 537	393 167
Prijmy z investícií držaných do splatnosti	-	-
Prijaté úroky	-	-
Peňažné toky použité v investičnej činnosti, netto	(6 448 649)	(8 718 642)
PEŇAŽNÉ TOKY Z FINANČNEJ ČINNOSTI:		
Čistá zmena úverov	(2 571 751)	(4 539 579)
Čistá zmena dlhopisov	(2 078 876)	19 848
Čistá zmena prijatých pôžičiek	(930 000)	764 030
Úhrada záväzkov z finančného lízingu	(215 014)	(227 886)
Vyplatené dividendy	(2 400 000)	(2 236 654)
Prijmy z derivátových transakcií	-	802 287
Peňažné toky z/(použitú vo) finančnej činnosti, netto	(8 195 641)	(5 417 954)
ZMENA STAVU PEŇAZÍ A PEŇAŽNÝCH EKVIVALENTOV, NETTO	1 642 044	4 879 357
PENIAZE A PEŇAŽNÉ EKVIVALENTY NA ZAČIATKU OBDOBIA	9 440 911	4 561 554
PENIAZE A PEŇAŽNÉ EKVIVALENTY NA KONCI OBDOBIA	11 082 955	9 440 911

Priložené poznámky sú neoddeliteľnou súčasťou individuálnych finančných výkazov.

Poznámky k individuálnym finančným výkazom

za rok končiaci sa 31. decembra 2010 (v celých EUR)

1. Všeobecné informácie

1.1. Opis spoločnosti

I.D.C. Holding, a.s. („spoločnosť“) je akciová spoločnosť v Slovenskej republike, ktorá bola založená 22. novembra 1996, vznikla 16. januára 1997 a ktorá sa priamo venuje výrobe a predaju trvanlivého, polotrvanlivého pečiva a cukrovíniok. Spoločnosť má zaregistrované sídlo v Bratislave, Drieňová 3, IČO: 35 706 686, DIČ: 2020192152.

1.2. Štruktúra akcionárov a ich podiel na základnom imaní a hlasovacích právach

K 31. decembru 2010 akcie spoločnosti vlastnili:

Akcionári	Podiel na základnom imaní		Hlasovacie práva
	v celých EUR	v %	v %
Ing. arch. Pavol Jakubec	7 636 000	50	50
Dr.h.c. prof. PhDr. Ing. Štefan Kassay, DrSc.	7 636 000	50	50

1.3. Členovia orgánov spoločnosti

Dozorná rada	Predstavenstvo
Dr.h.c. prof. PhDr. Ing. Štefan Kassay, DrSc. - predseda	Ing. Pavol Kovačič - predseda
doc. Ing. František Lipták, Dr.Sc. - člen	Ing. arch. Pavol Jakubec - podpredseda
Ing. Kamil Mikulič, CSc. - člen	Ing. Miroslav Buch - člen
	Ing. Roman Sukdolák - člen
	doc. RNDr. Jozef Trnovec, CSc. - člen

1.4. Ručenie spoločnosti

Spoločnosť nie je neobmedzeným ručiteľom v žiadnej inej spoločnosti.

1.5. Dôvod a spôsob zostavenia účtovnej závierky

Táto účtovná závierka je riadna individuálna účtovná závierka za I.D.C. Holding, a.s. v zmysle zákona č. 431/2002 Z.z. o účtovníctve v znení neskorších predpisov. Riadna účtovná závierka bola zostavená za obdobie od 1. januára 2010 do 31. decembra 2010 podľa Medzinárodných štandardov finančného výkazníctva („IFRS“ - International Financial Reporting Standards) tak, ako boli schválené Európskou úniou („EÚ“) a taktiež predstavuje slovenskú štatutárnu účtovnú závierku spoločnosti.

Riadna účtovná závierka za obdobie od 1. januára 2010 do 31. decembra 2010 bola zostavená za predpokladu nepretržitého trvania spoločnosti.

1.6. Schválenie účtovnej závierky za rok 2009

Riadna individuálna účtovná závierka I.D.C. Holding, a.s., za rok končiaci 31. decembra 2009 bola schválená na riadnom valnom zhromaždení, ktoré sa konalo dňa 2. júna 2010.

1.7. Údaje za minulé účtovné obdobia

Ako porovnateľné údaje za predchádzajúce účtovné obdobie sú pre položky majetku, záväzkov a vlastného imania uvádzané údaje podľa stavu k 31. decembru 2009. Pre položky nákladov a výnosov sú porovnateľné údaje za predchádzajúce účtovné obdobie, t.j. rok končiaci 31. decembra 2009.

1.8. Aplikácia nových a revidovaných Medzinárodných štandardov pre finančné výkazníctvo

V tomto roku spoločnosť prijala všetky nové a revidované štandardy a interpretácie, ktoré vydala Rada pre medzinárodné účtovné štandardy (International Accounting Standards Board - IASB) a Výbor pre interpretáciu medzinárodných štandardov finančného výkazníctva (International Financial Reporting Interpretations Committee - IFRIC) pri IASB, ktoré sa vzťahujú na jej činnosti a boli schválené EÚ s účinnosťou pre účtovné obdobia začínajúce sa 1. januára 2010.

Tieto poznámky sú neoddeliteľnou súčasťou individuálnych finančných výkazov.

Poznámky k individuálnym finančným výkazom

za rok končiaci sa 31. decembra 2010 (v celých EUR)

Nasledujúce dodatky k existujúcim štandardom, ktoré vydala Rada pre medzinárodné účtovné štandardy a schválila EÚ, sú platné pre bežné účtovné obdobie:

- IFRS 3 (revidovaný) „Podnikové kombinácie“, prijatý EÚ dňa 3. júna 2009 (s účinnosťou pre účtovné obdobia začínajúce sa 1. júla 2009 alebo neskôr).
- Dodatky k IAS 27 „Konsolidovaná a individuálna účtovná zvierka“, prijaté EÚ dňa 3. júna 2009 (s účinnosťou pre účtovné obdobia začínajúce sa 1. júla 2009 alebo neskôr),
- Dodatky k IAS 39 „Finančné nástroje: vykazovanie a oceňovanie“ - Položky oprávnené na zaistenie, prijaté EÚ dňa 15. septembra 2009 (s účinnosťou pre účtovné obdobia začínajúce sa 1. júla 2009 alebo neskôr),
- Dodatky k rôznym štandardom a interpretáciám „Ročný projekt zvyšovania kvality IFRS (2009)“ vyplývajúce z ročného projektu zlepšovania kvality IFRS zverejneného dňa 16. apríla 2009, prijaté EÚ dňa 23. marca 2010 (IFRS 2, IFRS 5, IFRS 8, IAS 1, IAS 7, IAS 17, IAS 18, IAS 36, IAS 38, IAS 39, IFRIC 9 a IFRIC 16), ktorých cieľom je predovšetkým odstrániť nezrovnalosti a vysvetliť znenie, prijaté EÚ 23. marca 2010 (s účinnosťou pre účtovné obdobia začínajúce sa 1. januára 2010 alebo neskôr),

Uplatnenie týchto dodatkov k existujúcim štandardom nespôsobilo žiadne zmeny v účtovných zásadách spoločnosti.

K dátumu schválenia týchto finančných výkazov EÚ schválila na vydanie nasledujúce štandardy, revidované verzie a interpretácie, ktoré zatiaľ nenadobudli účinnosť:

- Dodatky k IAS 24 „Zverejnenie spriaznených osôb“ - Zjednodušenie požiadaviek na zverejnenie pre osoby spriaznené s vládou a vysvetlenie definície spriaznenej osoby, prijaté EÚ dňa 19. júla 2010 (s účinnosťou pre účtovné obdobia začínajúce sa 1. januára 2011 alebo neskôr),
- Dodatky k IAS 32 „Finančné nástroje: Prezentácia“ - Klasifikácia predkupných práv pri emisii, prijaté EÚ dňa 23. decembra 2009 (s účinnosťou pre účtovné obdobia začínajúce sa 1. februára 2010 alebo neskôr),
- Dodatky k IFRIC 14 „IAS 19 - Obmedzenie hornej hranice hodnoty majetku z definovaných úžitkov, minimálne požiadavky na krytie zdrojmi a vzťahy medzi nimi“ - Zálohové platby minimálnych požiadaviek na krytie zdrojmi, prijaté EÚ dňa 19. júla 2010 (s účinnosťou pre účtovné obdobia začínajúce sa 1. januára 2011 alebo neskôr),
- IFRIC 19 „Výmena finančných záväzkov za kapitálové nástroje“, prijatá EÚ dňa 23. júla 2010 (s účinnosťou pre účtovné obdobia začínajúce sa 1. júla 2010 alebo neskôr).

I.D.C. Holding sa rozhodol, že nebude tieto štandardy, revidované verzie a interpretácie uplatňovať pred dátumom ich účinnosti. I.D.C. Holding očakáva, že prijatie týchto štandardov, revidovaných verzií a interpretácií nebude mať významný vplyv na jej finančné výkazy v období prvého uplatnenia.

V súčasnosti sa štandardy IFRS tak, ako ich prijala EÚ, významne neodlišujú od predpisov schválených Radou pre medzinárodné účtovné štandardy (IASB) okrem nasledujúcich štandardov, dodatkov k existujúcim štandardom a interpretáciám, ktoré neboli schválené na použitie k 31. decembru 2010.

- IFRS 9 „Finančné nástroje“ (s účinnosťou pre účtovné obdobia začínajúce sa 1. januára 2013 alebo neskôr),
- Dodatky k IFRS 7 „Finančné nástroje: zverejňovanie“ - Prevody finančného majetku (s účinnosťou pre účtovné obdobia začínajúce sa 1. júla 2011 alebo neskôr),
- Dodatky k rôznym štandardom a interpretáciám, „Ročný projekt zvyšovania kvality IFRS (2010)“ vyplývajúce z ročného projektu zlepšovania kvality IFRS zverejneného dňa 6. mája 2010 (IFRS 1, IFRS 3, IFRS 7, IAS 1, IAS 27, IAS 34, IFRIC 13), ktorých cieľom je predovšetkým odstrániť nezrovnalosti a vysvetliť znenie (väčšina dodatkov sa bude uplatňovať pre účtovné obdobia začínajúce sa 1. januára 2011 alebo neskôr),
- Dodatky k IAS 12 „Dane z príjmov“ - Odložená daň: návratnosť podkladových aktív (s účinnosťou pre účtovné obdobia začínajúce sa 1. januára 2012 alebo neskôr),

I.D.C. Holding očakáva, že prijatie týchto štandardov, dodatkov k existujúcim štandardom a interpretáciám nebude mať významný vplyv na jej finančné výkazy v období prvého uplatnenia.

Poznámky k individuálnym finančným výkazom

za rok končiaci sa 31. decembra 2010 (v celých EUR)

2. Zhrnutie významných účtovných zásad a postupov

a.) Systém účtovníctva

Táto individuálna účtovná závierka bola vypracovaná v súlade s Medzinárodnými štandardmi finančného výkazníctva tak, ako boli schválené EÚ. IFRS tak, ako boli schválené EÚ, sa v súčasnosti neodlišujú od IFRS, ktoré boli vydané Radou pre medzinárodné účtovné štandardy (IASB), okrem účtovania o zaistení portfólií podľa IAS 39 „Finančné nástroje: vykazovanie a oceňovanie“, ktoré nebolo schválené EÚ. Spoločnosť zistila, že účtovanie o zaistení portfólií podľa IAS 39 neovplyvní individuálnu účtovnú závierku, ak by účtovanie bolo k súvahovému dňu schválené EÚ. Na základe slovenského zákona č. 431/2002 Z.z. o účtovníctve v znení neskorších predpisov je spoločnosť povinná zostaviť konsolidovanú účtovnú závierku v súlade s IFRS tak, ako boli schválené EÚ za rok končiaci 31. decembra 2010 s dátumom 25. marca 2011, ktorá je k dispozícii v priestoroch spoločnosti. Konsolidovaná účtovná závierka bude uložená v zbierke listín Okresného súdu Bratislava I., Záhradnícka ulica 10, 812 44 Bratislava.

Individuálna účtovná závierka bola zostavená na báze historických cien, s výnimkou niektorých finančných nástrojov. Informácie o použitých základných účtovných postupoch sa uvádzajú v ďalšom texte.

b.) Budovy, stavby, stroje a zariadenia a nehmotný majetok

Budovy, stavby, stroje a zariadenia a nehmotný majetok používaný pri výrobe a dodávke tovaru alebo služieb, alebo na administratívne účely sa vykazuje v súvahe v obstarávacej cene zníženej o následné oprávky a celkové opravné položky z dôvodu trvalého zníženia hodnoty majetku. Obstarávacia cena zahŕňa náklady na zmluvné práce, priamy materiál, mzdy, režijné náklady a kapitalizované úroky na prijaté úvery a pôžičky priamo pripadajúce na obstaranie, výstavbu alebo výrobu príslušného majetku. Pozemky sú ocenené úradným odhadom stanoveným štátom pri pozemkoch získaných v rámci privatizácie alebo obstarávacou cenou.

Položky budov, stavieb, strojov a zariadení sa odpisujú podľa predpokladanej doby životnosti. Predpokladané doby životnosti budov, stavieb, strojov a zariadení a nehmotného majetku podľa jednotlivých kategórií sú:

Trieda dlhodobého hmotného a nehmotného majetku	Doba odpisovania
Budovy a haly	20 až 30 rokov
Ostatné stavebné objekty	6 až 30 rokov
Energetické a hnacie stroje a zariadenia	4 až 30 rokov
Pracovné stroje a zariadenia	4 až 21 rokov
Prístroje a zvláštne technické zariadenia	4 až 20 rokov
Dopravné prostriedky	4 až 20 rokov
Inventár	4 až 12 rokov
Oceneniteľné práva	3 až 5 rokov
Dlhodobý nehmotný majetok	3 až 6 rokov
Drobný dlhodobý hmotný majetok	2 roky

- i. dlhodobý majetok zaradený do 31. decembra 1997 - rovnomerné odpisovanie,
- ii. dlhodobý majetok zaradený od 1. januára 1998 do 31. decembra 2002 - zrýchlené odpisovanie,
- iii. dlhodobý majetok zaradený od 1. januára 2003 - odpisovaný rovnomerne počas celej doby jeho používania vzhľadom na jeho opotrebenie.

Majetok z finančného lízingu sa odpisuje počas predpokladanej doby životnosti alebo počas trvania prenájmu, ak je toto obdobie kratšie, rovnakou metódou ako vlastný majetok.

Zisk alebo strata pri odpredaji alebo vyradení majetku sa vyčísľuje ako rozdiel medzi výnosom z predaja a zostatkovou hodnotou majetku a účtuje do výkazu ziskov a strát pri jeho vzniku.

Výdavky, ktoré sa týkajú položiek budov, stavieb, strojov a zariadení po ich zaradení do používania, zvyšujú ich účtovnú hodnotu iba v prípade, že spoločnosť môže očakávať budúce ekonomické prínosy nad rámec ich pôvodnej výkonnosti. Všetky ostatné výdavky sa účtujú ako opravy a údržba do nákladov obdobia, s ktorým vecne a časovo súvisia.

Poznámky k individuálnym finančným výkazom

za rok končiaci sa 31. decembra 2010 (v celých EUR)

V súlade s požiadavkami IAS 36 „Zníženie hodnoty majetku“ sa ku dňu zostavenia účtovnej závierky vykonáva posúdenie, či existujú faktory, ktoré by naznačovali, že realizovateľná hodnota budov, stavieb, strojov a zariadení je nižšia ako ich účtovná hodnota. V prípade zistenia takýchto faktorov sa odhadne realizovateľná hodnota budov, stavieb, strojov a zariadení ako čistá predajná hodnota alebo súčasná hodnota budúcich peňažných tokov, vždy tá, ktorá je vyššia. Akákoľvek odhadnutá opravná položka na zníženie hodnoty budov, stavieb, strojov a zariadení sa účtuje v plnej výške vo výkaze ziskov a strát v období, v ktorom zníženie hodnoty nastalo. Diskontné sadzby použité pri výpočte súčasnej hodnoty budúcich peňažných tokov vychádzajú z pozície spoločnosti, ako aj z ekonomického prostredia Slovenskej republiky ku dňu zostavenia účtovnej závierky. V prípade, že sa spoločnosť rozhodne akýkoľvek investičný projekt zastaviť, alebo sa jeho plánované ukončenie oddiali, posudzuje prípadné zníženie hodnoty a podľa potreby zaúčtuje opravnú položku.

c.) Investície do nehnuteľností

Investície do nehnuteľností, t. j. majetok určený na získanie nájomného, resp. na kapitálové zhodnotenie, sa prvotne oceňujú obstarávacou cenou vrátane nákladov na transakciu. Po prvotnom vykázaní sa investície do nehnuteľností oceňujú obstarávacou cenou zníženou o oprávky a kumulované straty zo znehodnotenia. Doba a metóda odpisovania majetku klasifikovaného ako investície do nehnuteľností sa zhodujú s dobou a metódou odpisovania budov, stavieb, strojov a zariadení uvedených v účtovnej zásade 2b. vyššie.

d.) Finančný lízing

Majetok obstaraný v rámci finančného lízingu sa účtuje do aktív vo výške jeho reálnej hodnoty ku dňu obstarania. Súvisiaci záväzok voči prenajímateľovi je v súvahe vykázaný ako záväzok z finančného lízingu. Finančné náklady, ktoré predstavujú rozdiel medzi celkovým záväzkom z lízingu a reálnou hodnotou obstaraného majetku, sa účtujú vo výkaze ziskov a strát počas doby trvania lízingu použitím miery vnútornej výnosnosti.

e.) Finančný majetok

Investície do cenných papierov sa vykazujú k dátumu uzatvorenia obchodu a pri obstaraní oceňujú v obstarávacej cene. Spoločnosť ukončuje vykazovanie finančného majetku len vtedy, keď vypršia zmluvné práva na peňažné toky z majetku alebo keď finančný majetok a všetky podstatné riziká a ekonomické úžitky vlastníctva tohto majetku prevedie na iný subjekt.

Investície do dcérskych, spoločných a pridružených podnikov sú oceňované v obstarávacej cene.

Investície držané do splatnosti sa oceňujú v amortizovaných nákladoch, upravené o prípadné časové rozlíšenie výnosových úrokov.

Investície iné než držané do splatnosti sa klasifikujú buď ako investície v reálnej hodnote cez výkaz ziskov a strát, alebo ako investície k dispozícii na predaj a oceňujú sa v reálnej hodnote určenej na základe trhových cien kótovaných k dátumu zostavenia súvahy pokiaľ existuje aktívny trh. Nerealizované zisky a straty z finančných investícií v reálnej hodnote cez výkaz ziskov a strát sa účtujú do výkazu ziskov a strát. Pri investíciách k dispozícii na predaj sa nerealizované zisky a straty účtujú priamo vo vlastnom imaní až dovtedy, kým sa takáto finančná investícia nepredá alebo neodpíše ako znehodnotená; vtedy sa vykázané kumulované zisky a straty zaúčtujú do výkazu ziskov a strát.

Pohľadávky z obchodného styku, úvery a iné pohľadávky s fixnými alebo variabilnými platbami sa klasifikujú ako „úvery a pohľadávky“. Pohľadávky z obchodného styku sa oceňujú prvotne v reálnu hodnotu a následne amortizovanými nákladmi po zohľadnení opravnej položky k pochybným a nedobytným pohľadávkam.

Zníženie hodnoty finančného majetku

Finančný majetok, okrem majetku v reálnej hodnote zúčtovaného cez výkaz ziskov a strát, sa posudzuje z hľadiska existencie náznakov zníženia hodnoty vždy k dátumu súvahy.

Pri finančnom majetku vykázanom v amortizovaných nákladoch výška znehodnotenia predstavuje rozdiel medzi účtovnou hodnotou majetku a súčasnou hodnotou predpokladaných budúcich peňažných tokov diskontovaných efektívnou úrokovou mierou.

Pri pohľadávkach z obchodného styku sa položky, ktorých individuálne posúdenie nepreukázalo znehodnotenie, následne posudzujú skupinovo. Objektívny dôkaz zníženej hodnoty portfólia pohľadávok zahŕňa skúsenosti spoločnosti s inkasom platieb v minulosti a pravdepodobný výskyt oneskorených platieb. Účtovná hodnota

Poznámky k individuálnym finančným výkazom

za rok končiaci sa 31. decembra 2010 (v celých EUR)

pohľadávok sa znižuje pomocou opravných položiek. Zmeny v účtovnej hodnote opravných položiek sa vykazujú vo výkaze ziskov a strát. Ďalšie podrobnosti sú uvedené v pozn. 9.

f.) Finančné nástroje

Finančný majetok a finančné záväzky vykazuje spoločnosť vo svojej súvahe vtedy, keď sa na ňu ako na zmluvnú stranu vzťahujú ustanovenia týkajúce sa daného finančného nástroja.

g.) Finančné deriváty

Finančné deriváty sa pri prvom účtovaní oceňujú obstarávacou cenou a k dátumu zostavenia riadnej individuálnej účtovnej závierky sa preceňujú na reálnu hodnotu.

Zmeny reálnej hodnoty finančných derivátov, ktoré sú určené ako zabezpečenie peňažných tokov, sa vykazujú priamo vo vlastnom imaní. Sumy takto zúčtované vo vlastnom imaní sa vykazujú vo výkaze ziskov a strát v rovnakom období, v ktorom vznikol zabezpečený pevný záväzok alebo v ktorom očakávaná transakcia ovplyvní výsledok hospodárenia. K 31. decembru 2010 a k 31. decembru 2009 spoločnosť nemala žiadne finančné deriváty určené ako zabezpečenie peňažných tokov.

Zmeny reálnej hodnoty finančných derivátov, ktoré nespĺňajú podmienky v predchádzajúcom odseku, sa účtujú vo výkaze ziskov a strát pri svojom vzniku.

Deriváty vložené v iných finančných nástrojoch alebo základných zmluvách, ktoré neobsahujú derivátové nástroje, predstavujú osobitné deriváty v prípade, že ich vlastnosti a riziká nesúvisia úzko s vlastnosťami a rizikami základných zmlúv, pričom základné zmluvy sa nevykazujú v reálnej hodnote v položke nerealizovaný zisk alebo strata vykázanej vo výkaze ziskov a strát.

h.) Záväzky z obchodného styku a ostatné záväzky

Záväzky z obchodného styku a ostatné záväzky sa prvotne oceňujú reálnou hodnotou a následne amortizovanými nákladmi pomocou metódy efektívnej úrokovej miery.

i.) Bankové úvery a dlhopisy

Bankové úvery a dlhopisy sa prvotne oceňujú reálnou hodnotou a následne amortizovanými nákladmi. Rozdiel medzi hodnotou, v ktorej sa úvery a dlhopisy splatia a amortizovanými nákladmi, sa vykazuje vo výkaze ziskov a strát rovnomerne počas doby trvania úverového vzťahu. Úvery a dlhopisy splatné do jedného roka sa klasifikujú ako krátkodobé záväzky. Úvery a dlhopisy so splatnosťou nad jeden rok sa klasifikujú ako dlhodobé záväzky.

j.) Výskum a vývoj

Náklady na výskum a vývoj sa účtujú do nákladov v roku ich vzniku.

k.) Peniaze a peňažné ekvivalenty

Peniaze a peňažné ekvivalenty predstavujú hotovosť, peniaze na bankových účtoch a cenné papiere s dobou splatnosti do troch mesiacov odo dňa vystavenia, ku ktorým sa viaže zanedbateľné riziko zmeny hodnoty.

l.) Zásoby

Zásoby sa vykazujú v obstarávacej cene alebo čistej realizovateľnej hodnote, podľa toho, ktorá je nižšia. Obstarávacia cena zahŕňa náklady na priamy materiál, ostatné priame náklady a súvisiace režijné náklady. Obstarávacia cena sa vyčísluje použitím metódy váženého priemeru. Čistá realizovateľná hodnota predstavuje odhadovanú predajnú cenu pri bežných podmienkach obchodovania, po odpočítaní odhadovaných nákladov na dokončenie a nákladov, ktoré sa vynaložia na marketing, predaj a distribúciu.

Štandardné náklady používané na ocenenie hotových výrobkov a nedokončenej výroby sa pravidelne ročne aktualizujú na základe skutočných výrobných nákladov, pričom rozdiel medzi nasledujúcim precenením hotových výrobkov a nedokončenej výroby sa účtuje do výkazu ziskov a strát.

Poznámky k individuálnym finančným výkazom

za rok končiaci sa 31. decembra 2010 (v celých EUR)

m.) Časové rozlíšenie

Spoločnosť odhaduje náklady a záväzky, ktoré neboli fakturované ku dňu súvahy. Tieto náklady a záväzky sa časovo rozlišujú v účtovných záznamoch a vykazujú vo finančných výkazoch v období, s ktorým súvisia.

n.) Rezervy

Rezervy sa účtujú v prípade, ak má spoločnosť zákonnú alebo konštruktívnu povinnosť vyplývajúcu z minulej udalosti, je pravdepodobné, že splnenie danej povinnosti spôsobí úbytok aktív a výšku tohto úbytku možno spoľahlivo odhadnúť.

o.) Účtovanie výnosov

Výnosy sa oceňujú v reálnej hodnote získanej alebo vymožiteľnej protihodnoty. Od výnosov sa odpočítajú predpokladané vratky od odberateľov, rabaty a ostatné podobné zľavy.

Výnosy z predaja výrobkov a tovaru sa vykazujú po splnení podmienok a to, ak spoločnosť preniesla na kupujúceho významné riziká a úžitky z vlastníctva daných výrobkov alebo tovaru, sumu výnosov možno spoľahlivo určiť a náklady, ktoré sa vynaložili alebo ktoré sa vynaložia v súvislosti s transakciou, možno spoľahlivo určiť. Spoločnosť uplatňuje princíp časového rozlíšenia pri účtovaní výnosov.

p.) Dividendy

Dividendy sa účtujú ako záväzok v účtovnom období, v ktorom sú priznané.

q.) Sociálne zabezpečenie a zamestnanecké požitky

Spoločnosť odvádza príspevky na zákonné zdravotné, dôchodkové a nemocenské poistenie a zabezpečenie v nezamestnanosti z objemu hrubých miezd podľa sadzieb platných počas roka. Na týchto príspevkoch sa podieľajú aj zamestnanci. Náklady na sociálne zabezpečenie sa účtujú do výkazu ziskov a strát v rovnakom období ako príslušné mzdové náklady. Spoločnosť nemá záväzok odvádzať z objemu hrubých miezd prostriedky do týchto fondov nad zákonom stanovený rámec.

Spoločnosť okrem toho prispieva svojim zamestnancom na doplnkové dôchodkové poistenie.

Spoločnosť je v zmysle kolektívnej zmluvy povinná prispievať do programu zamestnaneckých požitkov súvisiaceho s odmenami pri životných jubileách a príspevkami pri odchode do dôchodku pre zamestnancov. Podľa IAS 19 sú náklady na zamestnanecké požitky stanovené prírastkovou poistno-matematickou metódou, tzv. „Projected Unit Credit Method“. Podľa tejto metódy sa náklady na poskytovanie dôchodkov účtujú do výkazu ziskov a strát tak, aby pravidelne sa opakujúce náklady boli rozložené na dobu trvania pracovného pomeru. Záväzky z poskytovania požitkov sú ocenené v súčasnej hodnote predpokladaných budúcich peňažných výdavkov diskontovaných sadzbou vo výške trhového výnosu zo štátnych dlhopisov, ktorých doba splatnosti sa približne zhoduje s dobou splatnosti daného záväzku.

r.) Štátne dotácie

Štátne dotácie poskytnuté na obstaranie budov, stavieb, strojov a zariadení, sa vykazujú ako výnosy budúcich období a rozpúšťajú sa do výnosov vo vecnej a časovej súvislosti počas doby životnosti s nimi súvisiacich aktív, respektíve pri ich vyradení.

s.) Náklady na úvery

Náklady na úvery sa vykazujú ako náklady v období, keď vznikli, okrem nákladov na úvery pripadajúce priamo na obstaranie, výstavbu alebo výrobu príslušného dlhodobého majetku. Tieto náklady na úvery sa vykazujú do doby zaradenia príslušného majetku do používania ako súčasť jeho obstarávacej ceny (IAS 23).

t.) Transakcie v cudzích menách

Prepočítavajú sa podľa určeného a vyhláseného referenčného kurzu Európskou centrálnou bankou alebo Národnou bankou Slovenská v deň prechádzajúci dňu uskutočnenia transakcie. Vyplývajúce kurzové rozdiely sa vykazujú ako náklady, resp. výnosy vo výkaze ziskov a strát. Ku dňu súvahy riadnej individuálnej účtovnej závierky sa peňažné aktíva a záväzky vyjadrené v cudzích menách prepočítavajú na menu euro referenčným kurzom určeným a vyhláseným ECB alebo NBS.

Tieto poznámky sú neoddeliteľnou súčasťou individuálnych finančných výkazov.

Poznámky k individuálnym finančným výkazom

za rok končiaci sa 31. decembra 2010 (v celých EUR)

Nerealizované zisky a straty v dôsledku pohybu výmenných kurzov sú plne zohľadnené vo výkaze ziskov a strát. Pri kúpe a predaji cudzej meny za menu euro sa používa kurz, za ktorý boli tieto hodnoty nakúpené alebo predané.

u.) Splatná daň z príjmov

Daň z príjmov sa vypočítava z účtovného zisku zisteného podľa IFRS tak, ako boli schválené EÚ upraveného o položky, ktoré ustanovuje všeobecne záväzný predpis vydaný Ministerstvom financií Slovenskej republiky, po zohľadnení určitých položiek pre daňové účely s použitím sadzby dane z príjmov vo výške 19 %.

v.) Odložená daň z príjmov

O odloženej dani z príjmov sa účtuje zo všetkých dočasných rozdielov medzi daňovou a účtovnou zostatkovou hodnotou aktív a daňovou a účtovnou hodnotou pasív záväzkovou metódou. Pri výpočte odloženej dane sa používa sadzba dane z príjmov očakávaná v období, v ktorom sa má vyrovať príslušná pohľadávka alebo záväzok. Odložená daň sa účtuje vo výkaze ziskov a strát s výnimkou tých pohľadávok a záväzkov, ktoré sa účtujú priamo s protizápisom vo vlastnom imaní; v takomto prípade sa aj odložená daň účtuje s protizápisom vo vlastnom imaní.

Najvýznamnejšie dočasné rozdiely vznikajú ako dôsledok rozdielov medzi daňovou a účtovnou zostatkovou hodnotou budov, stavieb, strojov a zariadení a pohľadávok. Odložené daňové záväzky sa vykazujú všeobecne pre všetky dočasné rozdiely. O odloženej daňovej pohľadávke sa účtuje, ak sa v budúcnosti očakáva daňový základ, oproti ktorému sa budú môcť dočasné rozdiely realizovať.

Odložená daň sa účtuje v prípade dočasných rozdielov, ktoré vznikajú z finančných investícií v dcérskych a pridružených spoločnostiach a spoločných podnikoch, okrem prípadov, keď spoločnosť má kontrolu nad realizáciou dočasných rozdielov a dočasné rozdiely sa nebudú realizovať v blízkej budúcnosti.

Odložené daňové pohľadávky a záväzky sa navzájom zúčtujú, ak existuje právny nárok na zúčtovanie splatných daňových pohľadávok so splatnými daňovými záväzkami a ak súvisia s daňou z príjmov vyrubenou tým istým daňovým úradom, pričom spoločnosť má v úmysle zúčtovať svoje splatné daňové pohľadávky a záväzky na netto báze.

w.) Vykazovanie o prevádzkových segmentoch

Na základe štruktúry používanej pre vnútrofirémne výkazníctvo a riadenie spoločnosti, spoločnosť vykazuje prevádzkové segmenty: výroba trvanlivého pečiva, výroba cukrovínok, obchod a ostatné. Účtovné zásady a postupy pri oceňovaní majetku, záväzkov, nákladov a výnosov jednotlivých segmentov sú zhodné s účtovnými zásadami a postupmi, ktoré sú opísané v jednotlivých bodoch v tejto časti poznámok k individuálnym finančným výkazom. Ďalšie podrobnosti sú uvedené v pozn. 30.

x.) Významné účtovné odhady a kľúčové zdroje neistoty pri odhadoch

Pri uplatňovaní účtovných zásad spoločnosti, ktoré sú opísané v bode 2, použila spoločnosť nasledovné rozhodnutia a východiskové predpoklady týkajúce sa budúceho vývoja a iné kľúčové zdroje neistoty pri odhadoch k dátumu súvahy, s ktorými súvisí značné riziko významných úprav účtovnej hodnoty majetku a záväzkov počas nasledujúceho obdobia, alebo ktoré majú najzávažnejší vplyv na sumy vykázané vo finančných výkazoch.

Zníženie hodnoty budov, stavieb, strojov, zariadení

Na základe vyhodnotenia súčasného využívania majetku a očakávaných budúcich výnosov spoločnosť identifikovala zníženie hodnoty budov, stavieb, strojov a zariadení vo výške 2 026 tis. EUR k 31. decembru 2010. Ďalšie úpravy z titulu zníženia hodnoty majetku možno budú potrebné v budúcnosti, ak by sa výrazne znížila úroveň výroby a tržieb. V súčasnosti vedenie predpokladá, že úroveň výroby a tržieb bude zachovaná počas celého obdobia ekonomickej životnosti budov, stavieb, strojov a zariadení. Ďalšie podrobnosti sú uvedené v pozn. 3.

Poznámky k individuálnym finančným výkazom

za rok končiaci sa 31. decembra 2010 (v celých EUR)

2. Budovy, stavby, stroje a zariadenia

Budovy, stavby, stroje a zariadenia pozostávajú z týchto položiek:

	Pozemky	Budovy a stavby	Stroje a zariadenia	Nedokončené investície a preddavky na budovy, stavby, stroje a zariadenia	Celkom
Obstarávacia cena k 1. 1. 2010	801 541	13 790 280	65 012 400	1 280 828	80 885 049
Prírastky	-	-	-	6 534 031	6 534 031
Úbytky	-	(186 805)	(1 981 405)	(138 015)	(2 306 225)
Prevody	6 000	901 633	2 817 384	(3 725 017)	-
Presuny	-	-	-	-	-
Obstarávacia cena k 31. 12. 2010	807 541	14 505 108	65 848 379	3 951 827	85 112 855
Oprávky k 1. 1. 2010	-	(5 304 987)	(31 332 171)	-	(36 637 158)
Ročné odpisy a zostatková hodnota pri vyradení	-	(439 407)	(4 689 045)	-	(7 154 510)
Strata zo zníženia hodnoty	-	(198 358)	(1 827 700)	-	(2 026 058)
Vyradenie	-	186 805	1 981 405	-	2 168 210
Presuny	-	-	-	-	-
Oprávky k 31. 12. 2010	-	(5 755 947)	(35 867 511)	-	(41 623 458)
Zostatková hodnota k 1. 1. 2010	801 541	8 485 293	33 680 229	1 280 828	44 247 891
Zostatková hodnota k 31. 12. 2010	807 541	8 749 161	29 980 868	3 951 827	43 489 397

	Pozemky	Budovy a stavby	Stroje a zariadenia	Nedokončené investície a preddavky na budovy, stavby, stroje a zariadenia	Celkom
Obstarávacia cena k 1. 1. 2009	553 101	12 695 135	57 415 873	4 415 271	75 079 380
Rozdiely z prepočtu meny SKK na menu EUR	-	-	-	(19 452)	(19 452)
Prírastky	-	-	-	8 975 456	8 975 456
Úbytky	-	(160 759)	(2 023 262)	(1 092 716)	(3 276 737)
Prevody	248 440	1 129 502	9 619 789	(10 997 731)	-
Presuny	-	126 402	-	-	126 402*
Obstarávacia cena k 31. 12. 2009	801 541	13 790 280	65 012 400	1 280 828	80 885 049
Oprávky k 1. 1. 2009	-	(4 557 282)	(28 647 562)	-	(33 204 844)
Rozdiely z prepočtu meny SKK na menu EUR	-	(3)	(11)	-	(14)
Ročné odpisy a zostatková hodnota pri vyradení	-	(609 068)	(4 272 788)	-	(4 881 856)
Strata zo zníženia hodnoty	-	(289 913)	(435 072)	-	(724 985)
Vyradenie	-	160 759	2 023 262	-	2 184 021
Presuny	-	(9 480)	-	-	(9 480)
Oprávky k 31. 12. 2009	-	(5 304 987)	(31 332 171)	-	(36 637 158)
Zostatková hodnota k 1. 1. 2009	553 101	8 137 853	28 768 311	4 415 271	41 874 536
Zostatková hodnota k 31. 12. 2009	801 541	8 485 293	33 680 229	1 280 828	44 247 891

* Presun budov z investícií do nehnuteľností

Tieto poznámky sú neoddeliteľnou súčasťou individuálnych finančných výkazov.

Poznámky k individuálnym finančným výkazom

za rok končiaci sa 31. decembra 2010 (v celých EUR)

Prírastky na nedokončených investíciách súvisia najmä s investičnými akciami spojených s obnovou a rekonštrukciou Cukrového hospodárstva.

Úbytok nedokončených investícií vo výške 138 015 EUR predstavuje odpredaj obstaraného baliaceho automatu na balenie piškôt spoločnosti VÁCLAV & JEŽO, a.s. Pri odpredaji bol vykázaný zisk vo výške 1 380 EUR.

Úbytok budov, stavieb, strojov a zariadení v roku 2010 zahŕňa najmä vyradenie majetku vo výške 1 076 089 EUR z titulu odpredaja a vo výške 1 076 747 EUR z titulu likvidácie.

Hodnota vykazovaného dlhodobého hmotného majetku je upravená o stratu zo zníženia hodnoty vo výške 2 026 058 EUR (31. december 2009: 724 985 EUR) z titulu plánovaného ukončenia využívania tohto majetku v rámci obnovy a modernizácie majetku spoločnosti. K 31. decembru 2010 je v odpisoch a amortizácii vykázaných vo výkaze ziskov a strát ako náklad čiastka 1 830 000 EUR (31. december 2009: 724 985 EUR) z titulu zníženia hodnoty majetku o stratu zo zníženia hodnoty a zároveň v ostatných prevádzkových nákladoch vykázaných vo výkaze ziskov a strát ako zníženie nákladu čiastka 51 535 EUR (31. december 2009: 0,- EUR) z titulu odpredaja dlhodobého hmotného majetku, ktorý bol predmetom zníženia hodnoty.

Spoločnosť používa dopravné prostriedky, stroje a zariadenia prenajaté formou finančného lízingu v obstarávacej cene 5 691 260 EUR (31. decembra 2009: 5 803 446 EUR) a v zostatkovej cene 1 397 267 EUR (31. decembra 2009: 1 741 023 EUR). V roku 2010 a 2009 spoločnosť neobstarala žiaden majetok formou finančného lízingu.

Stroje a zariadenia sú zaťažené záložným právom, ako sa uvádza v pozn. 12.

Spôsob poistenia dlhodobého majetku

Predmet poistenia	Druh poistenia	Názov a sídlo poisťovne	Poistná suma
Dopravné prostriedky	povinné zmluvné poistenia, proti odcudzeniu, havarijné poistenie	KOOPERATIVA, Bratislava, Allianz - Slov. poisť. a. s. Bratislava	3 044 708
Technológia a budovy	proti všetkým rizikám	Poisťovňa AIG Slovakia, a. s., Allianz-Slovenská poisťovňa, a.s. Bratislava	78 867 133
Prípoistenie nového majetku a prerušenie prevádzky - hodnota ušlého zisku a stálych nákladov	proti všetkým rizikám	Poisťovňa AIG Slovakia, a. s., Allianz-Slovenská poisťovňa, a.s. Bratislava	38 160 000

Poznámky k individuálnym finančným výkazom

za rok končiaci sa 31. decembra 2010 (v celých EUR)

4. Investície do nehnuteľností

Investície do nehnuteľností pozostávajú z týchto položiek:

	Pozemky	Budovy	Celkom
Obstarávacia cena k 1. 1. 2010	19 827	65 340	85 167
Prírastky	-	-	-
Úbytky	-	-	-
Presuny	-	-	-
Obstarávacia cena k 31. 12. 2010	19 827	65 340	85 167
Oprávky k 1. 1. 2010	-	(37 866)	(37 866)
Ročný odpis a zostatková hodnota pri vyradení	-	(27 474)	(27 474)
Úbytky	-	-	-
Presuny	-	-	-
Oprávky 31. 12. 2010	-	(65 340)	(65 340)
Zostatková hodnota k 1. 1. 2010	19 827	27 474	47 301
Zostatková hodnota k 31. 12. 2010	19 827	-	19 827

	Pozemky	Budovy	Celkom
Obstarávacia cena k 1. 1. 2009	64 369	694 531	758 900
Prírastky	-	-	-
Úbytky	(44 542)	(502 789)	(547 331)
Presuny	-	(126 402)	(126 402)*
Obstarávacia cena k 31. 12. 2009	19 827	65 340	85 167
Oprávky k 1. 1. 2009	-	(341 124)	(341 124)
Ročný odpis a zostatková hodnota pri vyradení	-	(209 011)	(209 011)
Úbytky	-	502 789	502 789
Presuny	-	9 480	9 480
Oprávky 31. 12. 2009	-	(37 866)	(37 866)
Zostatková hodnota k 1. 1. 2009	64 369	353 407	417 776
Zostatková hodnota k 31. 12. 2009	19 827	27 474	47 301

* Presun na budovy, stavby

Spoločnosť je vlastníkom pozemku v obstarávacej hodnote 19 827 EUR a budovy v obstarávacej hodnote 65 340 EUR, ktorá je prenajímaná Materskej škole. Tento pozemok a budova sú ocenené v obstarávacej cene zníženej o oprávky a o stratu zo zníženia hodnoty.

Spoločnosť po prehodnotení účtovnej hodnoty budovy v investíciách do nehnuteľností k 31. decembru 2010 vykazuje stratu zo zníženia hodnoty v odpisoch vo výkaze ziskov a strát ako náklad v čiastke 25 290 EUR.

Výška nájomného z investícií do nehnuteľností za rok končiaci sa 31. decembra 2010 predstavuje 3 620 EUR (31. decembra 2009: 4 685 EUR).

Poznámky k individuálnym finančným výkazom

za rok končiaci sa 31. decembra 2010 (v celých EUR)

5. Nehmotný majetok

Nehmotný majetok pozostáva z týchto položiek:

	Oceniteľné práva, náklady na vývoj	Softvér	Nedokončené investície a preddavky na nehmotný majetok	Celkom
Obstarávacia cena k 1. 1. 2010	579 072	2 159 355	40 370	2 778 797
Prírastky	-	39 415	107 457	146 872
Úbytky	-	-	-	-
Prevody	76 647	68 238	(144 885)	-
Obstarávacia cena k 31. 12. 2010	655 719	2 267 008	2 942	2 925 669
Oprávky k 1. 1. 2010	(471 153)	(1 688 863)	-	(2 160 016)
Ročný odpis a zostatková hodnota pri vyradení	(66 527)	(273 144)	-	(339 671)
Prírastky	-	(39 415)	-	(39 415)
Vyradenie	-	-	-	-
Presuny	-	-	-	-
Oprávky 31. 12. 2010	(537 680)	(2 001 422)	-	(2 539 102)
Zostatková hodnota k 1. 1. 2010	107 919	470 492	40 370	618 781
Zostatková hodnota k 31. 12. 2010	118 039	265 586	2 942	386 567

	Oceniteľné práva, náklady na vývoj	Softvér	Nedokončené investície a preddavky na nehmotný majetok	Celkom
Obstarávacia cena k 1. 1. 2009	559 831	2 946 086	47 952	3 553 869
Prírastky	-	-	146 191	146 191
Úbytky	(65 013)	(856 250)	-	(921 263)
Prevody	84 254	69 519	(153 773)	-
Obstarávacia cena k 31. 12. 2009	579 072	2 159 355	40 370	2 778 797
Oprávky k 1. 1. 2009	(470 329)	(2 240 949)	-	(2 711 278)
Ročný odpis a zostatková hodnota pri vyradení	(65 837)	(304 164)	-	(370 001)
Vyradenie	65 013	856 250	-	921 263
Presuny	-	-	-	-
Oprávky 31. 12. 2009	(471 153)	(1 688 863)	-	(2 160 016)
Zostatková hodnota k 1. 1. 2009	89 502	705 137	47 952	842 591
Zostatková hodnota k 31. 12. 2009	107 919	470 492	40 370	618 781

Oceniteľné práva vykázané k 31. decembru 2010 predstavujú najmä obchodné/ochranné značky používané spoločnosťou.

Poznámky k individuálnym finančným výkazom

za rok končiaci sa 31. decembra 2010 (v celých EUR)

6. Investície v dcérskych spoločnostiach

Investície v dcérskych spoločnostiach zahŕňajú tieto majetkové účasti:

	31. december 2010 Obstarávacia cena	31. december 2009 Obstarávacia cena
Investície v dcérskych spoločnostiach		
I.D.C. Praha, a.s.	3 625 723	3 625 723
I.D.C. LOLLY, s.r.o.	1 538 870	1 538 870
I.D.C. Zagreb, d. o. o. - v likvidácii	2 556	2 556
I.D.C. POLONIA, SA	3 430 755	3 430 755
I.D.C. HUNGÁRIA ZRT.	3 618 217	3 618 217
Coin, a.s.	3 983 270	3 983 270
Celkom, brutto	16 199 391	16 199 391
Mínus: opravné položky	-	-
Celkom, netto	16 199 391	16 199 391

Spoločnosť vykazuje investície v dcérskych spoločnostiach na báze historických cien.

Informácie o dcérskych spoločnostiach k 31. decembru 2010 možno zhrnúť takto:

Názov spoločnosti	Sídlo	Audítor	Majetková účasť / Hlasovacie práva v %	Základná činnosť	Vlastné imanie 31. 12. 2010* 31. 12. 2009	Zisk/(strata) 2010* 2009
I.D.C. Praha, a.s.	Štítneho 388/18 130 00 Praha 3 Česká republika	P.K.M. AUDIT Consulting s.r.o.	100,00	obchodná spoločnosť	4 652 726 4 307 046	105 582 313 457
I.D.C. LOLLY, s.r.o.	Družstevná 9 Cífer 919 43 Slovensko	Deloitte Audit s. r.o.	100,00	výroba cukrovíniak	4 174 401 4 014 727	166 674 768 697
I.D.C.ZAGREB, d. o. o. - v likvidácii	Ferenščica 86 Záhreb Chorvátska republika	Not - audited	100,00	obchodná spoločnosť	56 705 68 431	(11 098) (8 407)
I.D.C. POLONIA, SA	Ul. Bartnicka 35 30 - 444 Libertów, Krakov Poľská republika	Biuro Rewizyjne Pro-Activ Halina Wolak I Partnerzy	100,00	obchodná spoločnosť	2 096 207 2 017 386	13 032 39 297
Coin, a.s.	Drieňová 3 Bratislava 821 01 Slovensko	Ing. Elena Pastierikova	100,00	finančné služby	3 520 923 3 481 239	39 685 (132 921)
I.D.C. HUNGÁRIA ZRT.	Leshegy utca 3 2310 Szigetszentmiklós Maďarská republika	D-F-M Audit Konyvvizsgalo Kft.	99,00	obchodná spoločnosť	2 001 653 1 985 656	70 416 209 463

* Na základe predbežných účtovných výkazov dcérskych spoločností zostavené podľa lokálnych predpisov

Tieto poznámky sú neoddeliteľnou súčasťou individuálnych finančných výkazov.

Poznámky k individuálnym finančným výkazom

za rok končiaci sa 31. decembra 2010 (v celých EUR)

7. Ostatný majetok

Ostatný majetok pozostáva z týchto položiek:

	31. december 2010	31. december 2009
Náklady budúcich období	94 025	73 842
Príjmy budúcich období	825	1 128
Celkom ostatný majetok	94 850	74 970
z toho: ostatný obežný majetok	92 349	74 605
Celkom ostatný dlhodobý majetok	2 501	365

Náklady budúcich období predstavujú k 31. decembru 2010 a k 31. decembru 2009 najmä výdavky na rôzne služby platené vopred, ako napríklad, poisťné, služby výpočtovej techniky.

8. Zásoby

Zásoby pozostávajú z nasledujúcich položiek:

	31. december 2010	31. december 2009
Materiál a suroviny	2 893 678	3 299 293
Nedokončená výroba	6 697	885
Výrobky	2 016 304	2 404 967
Tovar kúpený s cieľom ďalšieho predaja	320 872	539 550
Celkom	5 237 551	6 244 695

Hodnota materiálu a surovín je znížená o odpis vo výške 655 555 EUR (31. december 2009: 465 927 EUR). K 31. decembru 2010 je v spotrebe materiálu vykázanej vo výkaze ziskov a strát ako náklad čiastka 283 246 EUR (31. december 2009: 338 946 EUR) z titulu zníženia hodnoty zásob na čistú realizovateľnú hodnotu a zároveň v ostatných prevádzkových nákladoch vykazaných vo výkaze ziskov a strát ako zníženie nákladu čiastka 93 618 EUR (31. december 2009: 288 474 EUR) z titulu odpredaja a vyradenia zásob ocenených v čistej realizovateľnej hodnote.

Spôsob poistenia zásob

Predmet poistenia	Druh poistenia	Názov a sídlo poisťovne	Poistná suma
Zásoby	Protí všetkým rizikám	Poisťovňa AIG Slovakia, a. s.; Allianz-Slov. poisťovňa, a.s. Bratislava	8 033 000
Výrobky	Prevádzková zodpovednosť, vadný výrobok, regresné náhrady - poistenie zodpovednosti za škodu	Allianz-Slov. poisťovňa, a.s. Bratislava	497 909

Poznámky k individuálnym finančným výkazom

za rok končiaci sa 31. decembra 2010 (v celých EUR)

9. Pohľadávky z obchodného styku a ostatné pohľadávky

Pohľadávky z obchodného styku a ostatné pohľadávky pozostávajú z nasledujúcich položiek:

	31. december 2010	31. december 2009
Pohľadávky z obchodného styku	12 689 781	14 352 287
Opravná položka k pohľadávkam	(1 405 785)	(1 637 350)
Pohľadávky z obchodného styku, netto	11 283 996	12 714 937
Ostatné pohľadávky	92 213	93 319
Opravná položka k ostatným pohľadávkam	(3 893)	(3 893)
Ostatné pohľadávky, netto	88 320	89 426
Pohľadávky voči spoločníkom	-	2 992
Daňové pohľadávky	499 171	138 381
Ostatný finančný majetok	239 774	-
Opravná položka k ostatnému finančnému majetku	(239 774)	-
Celkom	11 871 487	12 945 736

V položke ostatné pohľadávky v celkovej výške 92 213 EUR spoločnosť eviduje pohľadávku voči colným orgánom – stála zábezpeka v zmysle zákona č. 105/2004 Z. z. o spotrebnej dani z liehu v znení neskorších predpisov vo výške 82 985 EUR (k 31. decembru 2009: 82 985 EUR), pohľadávky voči zamestnancom za PHM vo výške 5 217 EUR (k 31. decembru 2008: 4 082 EUR) a ostatné pohľadávky vo výške 4 011 EUR (k 31. decembru 2009: 6 252 EUR).

Daňové pohľadávky vo výške 499 171 EUR (k 31. decembru 2009: 138 381 EUR) predstavujú pohľadávky z titulu DPH.

Členenie pohľadávok z obchodného styku celkom vrátane skupiny:

	31. december 2010		Celkom
	do lehoty	po lehote	
Krátkodobé pohľadávky	8 315 926	-	8 315 926
do 30 dní	-	1 862 121	1 862 121
do 90 dní	-	899 951	899 951
do 180 dní	-	311 106	311 106
do 360 dní	-	17 787	17 787
nad 360 dní	-	1 282 890	1 282 890
Celkom vrátane skupiny	8 315 926	4 373 855	12 689 781

	31. december 2009		Celkom
	do lehoty	po lehote	
Krátkodobé pohľadávky	8 106 250	-	8 106 250
do 30 dní	-	1 953 217	1 953 217
do 90 dní	-	1 217 450	1 217 450
do 180 dní	-	1 316 576	1 316 576
do 360 dní	-	313 622	313 622
nad 360 dní	-	1 445 172	1 445 172
Celkom vrátane skupiny	8 106 250	6 246 037	14 352 287

Poznámky k individuálnym finančným výkazom

za rok končiaci sa 31. decembra 2010 (v celých EUR)

Pohľadávky voči dcérskym a vnukovským spoločnostiam:

	31. december 2010	31. december 2009
I.D.C. HUNGÁRIA ZRT.	1 102 962	2 042 397
I.D.C. POLONIA, SA	4 724 394	3 822 327
PRODES-Říčany a.s.	466 666	815 476
TEXIMPEX a.s.	603 444	605 652
I.D.C. ZAGREB, d. o. o.	48 003	134 414
VÁCLAV & JEŽO, a.s.	-	1 315 851
Ostatné	-	242
Celkom	6 945 469	8 736 359

Zmeny opravných položiek na pochybné a sporné pohľadávky:

	31. december 2010	31. december 2009
Stav na začiatku roka	1 641 243	2 203 882
Vykázané straty zo zníženia hodnoty pohľadávok (tvorba)	155 360	-
Odúčtovanie straty zo zníženia hodnoty pri odpise pohľadávky	(147 151)	(562 639)
Odúčtovanie straty zo zníženia hodnoty	-	-
Celkom	1 649 452	1 641 243

Opravná položka k pohľadávkam z obchodného styku bola vytvorená k pohľadávkam po lehote splatnosti, voči dlžníkom v konkurznom konaní a vyrovnávacom konaní a na sporné pohľadávky voči dlžníkom, s ktorými sa vedie spor o ich zaplatenie v závislosti od individuálneho posúdenia rizika danej pohľadávky.

Pri určovaní vymožitelnosti pohľadávok spoločnosť zvažuje všetky zmeny bonity pohľadávky z obchodného styku od dátumu jej vzniku až do dátumu súvahy. Spoločnosť vytvorila opravné položky k pohľadávkam, ktoré považuje za primerané vzhľadom na dostupné aktuálne informácie. Budúce trendy vývoja ekonomického prostredia na trhu, na ktorom spoločnosť pôsobí, môžu vyžadovať vytvorenie dodatočných opravných položiek, ktoré k dátumu tejto účtovnej závierky nemožno objektívne kvantifikovať.

Spoločnosť pred akceptovaním nového odberateľa využíva externý hodnotiaci systém, na základe ktorého sa posudzuje bonita odberateľov a podľa výsledku je udelený úverový limit. Bonita odberateľov je preverovaná štvrtročne, externou poisťovacou spoločnosťou.

Veková štruktúra pohľadávok z obchodného styku po lehote splatnosti, pri ktorých nedošlo k zníženiu hodnoty:

	31. december 2010	31. december 2009
Pohľadávky po lehote splatnosti:		
do 90 dní	2 733 545	3 106 169
90 - 180 dní	280 788	1 216 910
180 - 360 dní	5 657	289 389
nad 360 dní	-	-
Celkom	3 019 990	4 612 468

Veková štruktúra opravnej položky k pohľadávkam z obchodného styku:

	31. december 2010	31. december 2009
do lehoty splatnosti	51 920	7 674
0 - 90 dní po lehote splatnosti	28 527	64 498
90 - 180 dní po lehote splatnosti	30 318	99 666
180 - 360 dní po lehote splatnosti	12 130	24 233
nad 360 dní po lehote splatnosti	1 282 890	1 445 172
Celkom	1 405 785	1 641 243

Tieto poznámky sú neoddeliteľnou súčasťou individuálnych finančných výkazov.

Poznámky k individuálnym finančným výkazom

za rok končiaci sa 31. decembra 2010 (v celých EUR)

10. Peniaze a peňažné ekvivalenty

	31. december 2010	31. december 2009
Pokladne	64 121	50 863
Ceniny	1 684	502
Bežné bankové účty a peniaze na ceste	11 017 150	9 389 546
Celkom	11 082 955	9 440 911
Peniaze a peňažné ekvivalenty vo výkaze peňažných tokov	11 082 955	9 440 911

11. Vlastné imanie

Základné imanie pozostáva zo 4 600 akcií na meno (31. december 2009: 4 600 akcií na doručiteľa) s menovitou hodnotou jednej akcie 3 320 EUR.

Spoločnosť dňa 29. októbra 2008 rozhodla o premene menovitej hodnoty základného imania zo slovenskej koruny na menu euro zmysle zákona č. 659/2007 Z.z. o zavedení meny euro v Slovenskej republike a o zmene a doplnení niektorých zákonov v znení neskorších predpisov, vykonala zaokrúhlenie smerom nahor a na vzniknutý rozdiel zo zaokrúhlenia použila prostriedky z rezervného fondu vo výške 2 797 EUR. Zároveň spoločnosť dňa 4. júna 2009 rozhodla o doplnení prostriedkov rezervného fondu o čiastku 2 797 EUR z prostriedkov nerozdeleného zisku.

Zákonné a ostatné fondy pozostávajú zo zákonného rezervného fondu, ktorého výška k 31. decembru 2010 predstavovala 3 584 153 EUR (31. december 2009: 3 070 613 EUR), a z emisného ážia vo výške 291 144 EUR (31. december 2009: 291 144 EUR). Zákonný rezervný fond nie je podľa stanov spoločnosti určený na rozdelenie a môže sa použiť na krytie straty alebo zvýšenie základného imania.

Zo zisku roku 2009 bola na jednu akciu dividenda v sume 417 EUR.

Rozdelenie účtovného zisku za rok 2009:

Druh prídeltu	Schválené rozdelenie zisku roku 2009
Prídelt do zákonného rezervného fondu	513 540
Dividendy	1 920 000
Nerozdelený zisk minulých rokov	2 701 856
Zisk na rozdelenie spolu	5 135 396

12. Úvery a dlhopisy

12.1. Dlhodobé úvery a dlhopisy

Dlhodobé úvery a dlhopisy pozostávajú z nasledujúcich položiek:

	31. december 2010	31. december 2009
Dlhodobé bankové úvery	7 288 840	9 999 745
Časť splatná do 1 roka	(2 711 322)	(2 711 452)
Vydané dlhopisy	28 056 082	30 094 916
Časť splatná do 1 roka	(532 834)	(8 566 315)
Celkom	32 100 766	28 816 894

Poznámky k individuálnym finančným výkazom

za rok končiaci sa 31. decembra 2010 (v celých EUR)

Dlhodobé bankové úvery zahŕňajú:

Banka	Úverový rámec	Mena	Splatnosť	31.december 2010	31.december 2009
Komerční banka Bratislava, a.s.	2 970 tis.	Eur	9/2012	1 018 503 EUR z toho: časť splatná do 1 roka 599 169 EUR	1 617 636 EUR z toho: časť splatná do 1 roka 599 188 EUR
HSBC Bank plc	3 500 tis.	Eur	12/2013	2 097 535 EUR z toho: časť splatná do 1 roka 699 253 EUR	2 796 690 EUR z toho: časť splatná do 1 roka 699 266 EUR
HSBC Bank plc	2 500 tis.	Eur	6/2013	1 202 094 EUR z toho: časť splatná do 1 roka 499 315 EUR	1 701 358 EUR z toho: časť splatná do 1 roka 499 327 EUR
VOLKSBANK Slovensko, a.s.	1 408 tis.	Eur	3/2013	601 513 EUR z toho: časť splatná do 1 roka 267 346 EUR	868 831 EUR z toho: časť splatná do 1 roka 267 355 EUR
VOLKSBANK Slovensko, a.s.	3 240 tis.	Eur	6/2014	2 369 195 EUR z toho: časť splatná do 1 roka 646 239 EUR	3 015 230 EUR z toho: časť splatná do 1 roka 646 316 EUR
Celkom				7 288 840 EUR	9 999 745 EUR

Bankové úvery a dlhopisy sa k 31. decembru 2010 úročia fixnými a pohyblivými úrokovými sadzbami v rozpätí od 1,66 % do 5,60 % p. a. (31. december 2009: od 1,23 % do 6,50 %).

Záložné právo na majetok

Na základe uzatvorených úverových zmlúv k 31. decembru 2010 sú zriadené záložné práva na huteľný majetok vo výške zostatkovej hodnoty majetku s Komerční bankou Bratislava, a.s. (vo výške 3 199 151 EUR), VOLKSBANK Slovensko, a.s. (vo výške 4 074 765 EUR) a HSBC Bank plc (vo výške 4 635 082 EUR).

Vydané dlhopisy zahŕňajú:

K 31. decembru 2010:	Dlhopis 3	Dlhopis 4	Dlhopis 5
Názov	IDC Holding	IDC Holding	IDC Holding
Emitované dňa	6. jún 2006	14. november 2007	14. júla 2010
Emisný kurz na 1 dlhopis	100 %	100 %	100 %
Menovitá hodnota 1 dlhopisu	33 193,92 EUR	66 387,84 EUR	50 000 EUR
Počet emitovaných dlhopisov	350	150	160
Splatnosť dlhopisov	jún 2012	november 2014	júl 2016
Úrok, dátum vyplácania úroku	5,45 % p. a., ročne k 6. júnu	5,60 % p. a., ročne k 14. novembru	5,08 % p. a., ročne k 14. júlu
Menovitá hodnota	11 617 872	9 958 176	8 000 000
Odkúpenie vlastného dlhopisu			
Počet odkúpených dlhopisov	60		
Menovitá hodnota 1 dlhopisu	33 193,92 EUR		
Menovitá hodnota	1 991 635		
Menovitá hodnota po odkúpení	9 626 237	9 958 176	8 000 000
Hodnota upravená o amortizované náklady a časové rozlíšenie úrokov	9 909 388	9 999 137	8 147 557
z toho: krátkodobá časť	287 130	64 580	181 124

Tieto poznámky sú neoddeliteľnou súčasťou individuálnych finančných výkazov.

Poznámky k individuálnym finančným výkazom

za rok končiaci sa 31. decembra 2010 (v celých EUR)

K 31. decembru 2009:	Dlhopis 2	Dlhopis 3	Dlhopis 4
Názov	IDC Holding	IDC Holding	IDC Holding
Emitované dňa	20. september 2005	6. jún 2006	14. november 2007
Emisný kurz na 1 dlhopis	100 %	100 %	100 %
Menovitá hodnota 1 dlhopisu	33 193,92 EUR	33 193,92 EUR	66 387,84 EUR
Počet emitovaných dlhopisov	300	350	150
Splatnosť dlhopisov	september 2010	jún 2012	november 2014
Úrok, dátum vyplácania úroku	3,83 % p. a., ročne k 20. septembru	5,45 % p. a., ročne k 6. júnu	5,60 % p. a., ročne k 14. novembru
Menovitá hodnota	9 958 176	11 617 872	9 958 176
Odkúpenie vlastného dlhopisu			
Počet odkúpených dlhopisov	57		
Menovitá hodnota 1 dlhopisu	33 193,92 EUR		
Menovitá hodnota	1 892 053 EUR		
Menovitá hodnota po odkúpení	8 066 123	11 617 872	9 958 176
Hodnota upravená o amortizované náklady a časové rozlíšenie úrokov	8 152 795	11 951 215	9 990 906
z toho: krátkodobá časť	8 152 795	348 940	64 580

Dlhopisy 3, 4 neboli vydané na základe verejnej ponuky. V súlade s emisnými podmienkami dlhopisov bola podaná žiadosť na Burzu cenných papierov v Bratislave, a.s., o ich prijatie na kótovaný paralelný trh a následne po splnení podmienok stanovených burzou, boli emisie prijaté k obchodovaniu na kótovaný paralelný trh burzy. Dlhopis 5 bol vydaný na základe verejnej ponuky. Spoločnosť podala na Burzu cenných papierov v Bratislave, a.s. žiadosť o prijatie Dlhopisu 5 na regulovaný voľný trh a následne po splnení podmienok stanovených burzou bol tento prijatý k obchodovaniu na regulovaný voľný trh burzy.

Spoločnosť splatila splatný Dlhopis 2 v septembri 2010.

Spoločnosť 21. júla 2010 kúpila vlastný Dlhopis 3 v počte 30 kusov za obstarávaciu hodnotu 102,95 % a 28. októbra 2010 v počte 30 kusov za obstarávaciu hodnotu 102,50 %. Spoločnosť odkúpenie vlastných dlhopisov vykázala v individuálnych finančných výkazoch ako zníženie záväzku z emitovaných dlhopisov za predpokladu, že tieto odkúpené vlastné dlhopisy budú držané do doby splatnosti.

Účtovná a reálna hodnota úverov a dlhopisov je takáto:

	Účtovná hodnota		Reálna hodnota	
	31. december 2010	31. december 2009	31. december 2010	31. december 2009
Úvery	7 288 840	9 999 745	7 288 840	9 999 745
Dlhopisy	28 056 082	30 094 916	28 110 590	30 423 475
Celkom	35 344 922	40 094 661	35 399 430	40 423 220

Reálna hodnota predstavuje peňažné toky diskontované s použitím úrokovej sadzby, ktorú by sa podľa predpokladu spoločnosti dalo v súvahový deň získať. Účtovná hodnota úverov a dlhopisov sa približne zhoduje s ich reálnou hodnotou.

Na základe uzatvorených úverových zmlúv a v súlade s podmienkami vydaných dlhopisov je spoločnosť povinná dodržiavať viaceré zmluvné podmienky a finančné ukazovatele. K 31. decembru 2010 boli všetky splnené.

Poznámky k individuálnym finančným výkazom

za rok končiaci sa 31. decembra 2010 (v celých EUR)

12.2. Krátkodobá časť dlhodobých úverov a dlhopisov a krátkodobé úvery

Krátkodobé úvery pozostávajú z nasledujúcich položiek:

	31. december 2010	31. december 2009
Kontokorentné úvery	139 024	-
Časť dlhodobých bankových úverov splatná do 1 roka (pozn. 12.1)	2 711 322	2 711 452
Časť dlhodobých vydaných dlhopisov splatná do 1 roka (pozn. 12.1)	532 834	8 566 315
Celkom	3 383 180	11 277 767

Krátkodobé úvery zahŕňajú:

Názov	31. december 2010	Splatnosť	31. december 2009	Splatnosť
Komerčná banka, a.s. - kontokorent	139 024	máj 2011	-	-
Časť dlhodobých bankových úverov splatná do 1 roka (pozn. 12.1)	2 711 322	splatná do 1 roka	2 711 452	splatná do 1 roka
Časť dlhodobých vydaných dlhopisov splatná do 1 roka (pozn. 12.1)	532 834	splatná do 1 roka	8 566 315	splatná do 1 roka
Krátkodobé úvery - celkom	3 383 180		11 277 767	

13. Závazky z finančného lízingu

Minimálne lízingové splátky a súčasná hodnota minimálnych lízingových splátok je k 31. decembru 2010 a k 31. decembru 2009 takáto:

	Minimálne lízingové splátky		Súčasná hodnota minimálnych lízingových splátok	
	31. december 2010	31. december 2009	31. december 2010	31. december 2009
Závazky z finančného lízingu				
Splatné do 1 roka	175 044	253 621	151 236	215 014
Splatné od 1 - 5 rokov	211 819	386 863	190 851	342 087
Splatné nad 5 rokov	-	-	-	-
	386 863	640 484	342 087	557 101
Mínus nerealizované finančné náklady	(44 776)	(83 383)	-	-
	342 087	557 101	342 087	557 101
Mínus: suma splatná do 12 mesiacov (zahrnutá v krátkodobých záväzkoch)			(151 236)	(215 014)
Suma splatná nad jeden rok			190 851	342 087

Spoločnosť obstaráva prostredníctvom finančného lízingu dopravné prostriedky, stroje a zariadenia. Priemerná doba trvania lízingu je 3 - 7 rokov. V roku končiacom sa 31. decembra 2010 dosahovala priemerná efektívna úroková sadzba 7,6 % ročne. Úrokové sadzby sú stanovené pevnou sadzbou k dátumu uzatvorenia zmluvy. Všetky lízinky sa splácajú na základe pevných splátok, pričom sa neuzatvorili žiadne dohody o možných budúcich splátkach za prenájom. Závazky z finančného lízingu sú založené prenajatým majetkom.

Poznámky k individuálnym finančným výkazom

za rok končiaci sa 31. decembra 2010 (v celých EUR)

14. Rezervy

	31. december 2010	31. december 2009
Stav k 1. januáru	156 991	152 301
Tvorba rezervy počas roka	71 152	20 475
Použitie rezervy počas roka	(13 263)	(15 785)
Stav k 31. decembru	214 880	156 991
z toho: krátkodobá časť	19 223	34 937

K 31. decembru 2010 spoločnosť vykazuje rezervu zohľadňujúcu záväzok voči zamestnancom zo zamestnaneckých požitkov vo výške 214 880 EUR (31. december 2009: 156 991 EUR). Dlhodobý program zamestnaneckých požitkov platný v spoločnosti predstavuje program so stanovenými požitkami, podľa ktorého majú zamestnanci nárok na odmenu pri životných jubileách a na jednorazový príspevok pri odchode do starobného alebo invalidného dôchodku vo výške určitého násobku priemernej mzdy zamestnanca a v závislosti od stanovených podmienok. Program je nekrytý finančnými zdrojmi, teda bez osobitne určených aktív slúžiacich na krytie záväzkov, ktoré z neho vyplývajú.

Kľúčové predpoklady, ktoré spoločnosť použila pri odhade aktuárneho ocenenia, sú:

	31. december 2010
Diskontná sadzba	5 %
Budúca skutočná ročná miera zvyšovania plátov	5 %
Predpokladaná fluktuácia ročne	1 %
Vek odchodu do dôchodku	Je určený podľa zákona o sociálnom poistení č. 461/2003 Z.z. v znení neskorších predpisov.
	31. december 2009
Diskontná sadzba	4,8 %
Budúca skutočná ročná miera zvyšovania plátov	3 %
Predpokladaná fluktuácia ročne	3 %
Vek odchodu do dôchodku	Je určený podľa zákona o sociálnom poistení č. 461/2003 Z.z. v znení neskorších predpisov.

15. Záväzky z obchodného styku a ostatné záväzky

15.1. Ostatné dlhodobé záväzky

	31. december 2010	31. december 2009
Výnosy budúcich období	221 017	299 713
Výnosy budúcich období - krátkodobá časť	(23 398)	(46 511)
Ostatné záväzky	38 378	52 883
Celkom	235 997	306 085

Výnosy budúcich období predstavujú poskytnuté investičné dotácie vo výške 221 017 EUR (31. december 2009: 283 755 EUR). Tieto poskytnuté dotácie na obstaranie budov, stavieb, strojov a zariadení sa rozpúšťajú do výnosov počas doby životnosti súvisiaceho majetku. Výška investičných dotácií vykázaná ako výnos vo výkaze ziskov a strát za rok končiaci sa 31. decembra 2010 bola 62 738 EUR (31. december 2009: 30 825 EUR).

Spoločnosť vykazuje v ostatných dlhodobých záväzkoch záväzok z uzatvorených derivátových obchodov - úrokové swapy. Jeden úrokový swap je uzatvorený s Komerčnou bankou Bratislava a.s., so splatnosťou v roku 2012, vykázaný k 31. decembru 2010 v čiastke 12 249 EUR (31. december 2009: 19 306 EUR). Druhý úrokový swap je uzatvorený s HSBC Bank plc, so splatnosťou v roku 2013, vykázaný k 31. decembru 2010 v čiastke 26 129 EUR (31. december 2009: 33 577 EUR).

Tieto poznámky sú neoddeliteľnou súčasťou individuálnych finančných výkazov.

Poznámky k individuálnym finančným výkazom

za rok končiaci sa 31. decembra 2010 (v celých EUR)

Tieto derivátové obchody nemali žiadne počiatkové náklady, preto boli ocenené k 31. decembru 2010 reálnou hodnotou. Uzatvorené derivátové obchody sú vykázané v reálnej hodnote cez výkaz ziskov a strát.

15.2. Závazky z obchodného styku a ostatné záväzky

	31. december 2010	31. december 2009
Závazky z obchodného styku	4 219 506	3 144 177
Závazky voči dcérskej účtovnej jednotke	-	930 000
Dividendy	-	480 000
Závazky voči zamestnancom	1 227 421	1 209 033
Závazky zo sociálneho zabezpečenia	550 688	553 318
Daňové záväzky a dotácie	66 179	66 105
Závazky so sociálneho fondu	11 529	5 526
Výdavky budúcich období	8 474	20 903
Výnosy budúcich období - krátkodobá časť (pozn. 15.1)	23 398	46 511
Ostatné záväzky	267	167
Celkom	6 107 462	6 455 740

Spoločnosť vykazovala k 31. decembru 2009 záväzok vo výške 930 000 EUR voči spoločnosti Coin, a.s. z pôžičky, s úročením 6,5 % p. a., so splatnosťou úrokov k 30. júnu a k 31. decembru príslušného roka. Spoločnosť v roku 2010 tento záväzok uhradila.

Sociálny fond bol tvorený vo výške 171 643 EUR (31. december 2009: 152 668 EUR). Sociálny fond bol čerpaný na regeneráciu pracovných síl, stravovanie, cestovné, kultúrnu činnosť, športovú rehabilitáciu, zdravotnú starostlivosť.

Členenie záväzkov z obchodného styku a ostatných záväzkov celkom vrátane skupiny:

	31. december 2010	31. december 2009
Závazky do lehoty splatnosti	5 771 187	6 204 154
Závazky po lehote splatnosti	336 275	251 586
Celkom	6 107 462	6 455 740

Závazky voči dcérskym spoločnostiam:

	31. december 2010	31. december 2009
Závazky z obchodného styku	1 090 485	490 175
Celkom	1 090 485	490 175

Poznámky k individuálnym finančným výkazom

za rok končiaci sa 31. decembra 2010 (v celých EUR)

16. Predaj vlastných výrobkov, služieb a tovaru

Teritórium	Rok končiaci sa 31. decembra 2010		Rok končiaci sa 31. decembra 2009	
	Suma	%	Suma	%
Slovensko	41 653 702	54,30	43 910 926	54,95
Zahraničie celkom	35 059 118	45,70	36 003 179	45,05
z toho :				
Bielorusko	95 956	0,13	-	-
Bulharsko	4 164	0,01	5 969	0,01
Česká republika	25 609 996	33,38	27 177 178	34,01
Francúzsko	38 271	0,05	73 848	0,09
Grécko	80	-	-	-
Chorvátsko	86 110	0,11	105 534	0,13
Írsko	51 783	0,07	7 691	0,01
Holandsko	6 996	0,01	11 820	0,02
Kanada	10 672	0,01	7 182	0,01
Litva	37 712	0,05	32 824	0,04
Lýbia	17 492	0,02	26 852	0,03
Lotyšsko	102 811	0,13	111 763	0,14
Maďarsko	1 952 305	2,55	2 053 250	2,57
Nemecko	14 932	0,02	19 023	0,02
Nórsko	16 595	0,02	5 950	0,01
Poľsko	5 812 208	7,58	5 058 638	6,33
Rakúsko	48 600	0,06	70 383	0,09
Rumunsko	147 125	0,19	146 332	0,18
Rusko	709 001	0,92	921 571	1,15
Spojené arabské emiráty	4 174	0,01	15 084	0,02
Spojené štáty americké	782	-	-	-
Švédsko	141 056	0,18	46 513	0,06
Veľká Británia	150 297	0,20	105 774	0,13
Predaje celkom	76 712 820	100,00	79 914 105	100,00

Komoditná štruktúra predajov výrobkov, tovaru, služieb

Komodita	Rok končiaci sa 31. decembra 2010		Rok končiaci sa 31. decembra 2009	
	Suma	%	Suma	%
Trvanlivé pečivo	63 942 289	83,35	65 401 592	81,85
Cukrovinky	9 470 288	12,35	9 969 225	12,47
Tovar	3 193 447	4,16	4 413 754	5,52
Služby	106 796	0,14	129 534	0,16
Predaje celkom	76 712 820	100,00	79 914 105	100,00

Poznámky k individuálnym finančným výkazom

za rok končiaci sa 31. decembra 2010 (v celých EUR)

17. Zmena stavu zásob výrobkov a nedokončenej výroby

	Stav 31. 12. 2010	Stav 1. 1. 2010	Zmena stavu	Účty zmien stavu	Rozdiel
Nedokončená výroba	6 697	885	(5 812)	5 812	-
Polotovary vlastnej výroby	-	-	-	-	-
Výrobky	2 016 304	2 404 967	388 663	(309 768)	(78 895)
Celkom	2 023 001	2 405 852	382 851	(303 956)	(78 895)

Rozdiel v zmene stavu hotových výrobkov a hodnote na účtoch zmien stavu hotových výrobkov v čiastke 78 895 EUR predstavujú najmä výdaje na vzorky na podporu predaja, na kontrolné účely, reprezentačné a prebytky a škody na zásobách vlastnej výroby.

18. Spotrebovaný materiál a služby

	Rok končiaci sa	
	31. decembra 2010	31. decembra 2009
Spotreba materiálu	32 834 953	34 298 694
Spotreba energií	2 107 663	2 249 931
Spotreba tovaru	2 913 448	4 268 630
Služby	11 544 854	11 680 998
Spotrebovaný materiál a služby, celkom	49 400 918	52 498 253

Náklady z transakcií s dcérskymi spoločnosťami:

	Rok končiaci sa	
	31. decembra 2010	31. decembra 2009
Nákupy materiálu	6 600 242	6 690 676
Nákupy tovaru	2 137 729	3 060 017
Služby	2 689 458	3 358 635
Celkom	11 427 429	13 109 328

19. Osobné náklady

Osobné náklady pozostávajú z nasledujúcich položiek:

	Rok končiaci sa	
	31. decembra 2010	31. decembra 2009
Mzdové náklady	8 096 557	8 761 290
Náklady na sociálne zabezpečenie	2 722 960	2 926 697
Ostatné osobné náklady	580 687	518 632
Osobné náklady, celkom	11 400 204	12 206 619

Spoločnosť k 31. decembru 2010 zúčtovala rezervu v ostatných osobných nákladoch zohľadňujúcu záväzok voči zamestnancom zo zamestnaneckých požitkov 57 889 EUR (31. december: 4 690 EUR). (pozri pozn. 14.)

Poznámky k individuálnym finančným výkazom

za rok končiaci sa 31. decembra 2010 (v celých EUR)

Priemerný počet pracovníkov je takýto:

	Rok končiaci sa	
	31. decembra 2010	31. decembra 2009
Robotníci a administratívni pracovníci	844	900
Riadiaci pracovníci	65	67
Priemerný počet pracovníkov, celkom	909	967

20. Ostatné prevádzkové (náklady)/výnosy

Ostatné prevádzkové (náklady)/výnosy pozostávajú z nasledujúcich položiek:

	Rok končiaci sa	
	31. decembra 2010	31. decembra 2009
Dane a poplatky	(93 419)	(89 280)
Zisk z predaja budov, stavieb, strojov a zariadení	25 482	107 991
Zisk/(strata) z predaja zásob	11 041	58 807
Zúčtovanie opravnej položky k pohľadávkam, netto a odpis pohľadávok	(167 803)	(5 861)
Poistné	(233 821)	(290 421)
Ostatné (náklady), netto	(73 012)	3 249
Ostatné prevádzkové (náklady)/výnosy celkom, netto	(531 532)	(215 515)

Realizovaný zisk z predaja budov, stavieb, strojov a zariadení voči dcérskym spoločnostiam v roku 2010 predstavuje výšku 1 164 EUR (31. december 2009: 11 027 EUR).

Z predaja zásob v roku 2010 predstavuje realizovaný zisk výšku 324 EUR (31. december 2009: 146 EUR).

21. Výnosové úroky

	Rok končiaci sa	
	31. decembra 2010	31. decembra 2009
Výnosové úroky, celkom	95 194	111 987
z toho: spriaznené osoby - dcérske spoločnosti	1 749	-

22. Nákladové úroky

	Rok končiaci sa	
	31. decembra 2010	31. decembra 2009
Nákladové úroky, celkom	1 869 485	1 963 824
z toho: spriaznené osoby - dcérske spoločnosti	2 815	49 090

Poznámky k individuálnym finančným výkazom

za rok končiaci sa 31. decembra 2010 (v celých EUR)

23. Kurzové rozdiely

	Rok končiaci sa	
	31. decembra 2010	31. decembra 2009
Kurzové zisky	1 657 544	1 805 169
Kurzové straty	(1 080 197)	(1 730 073)
Kurzové straty z prepočtu na menu euro	-	(20 100)
Kurzové rozdiely celkom, netto	577 347	54 996

24. Ostatné finančné výnosy/(náklady)

	Rok končiaci sa	
	31. decembra 2010	31. decembra 2009
Výnosy/(náklady) z derivátových operácií, netto	127 598	(96 653)
Bankové poplatky a ostatné náklady na finančnú činnosť	(72 099)	(11 059)
Ostatné finančné výnosy/(náklady) celkom, netto	55 499	(107 712)

25. Daň z príjmov

25.1. Daň z príjmov

Daň z príjmov pozostáva z nasledujúcich položiek:

	Rok končiaci sa	
	31. decembra 2010	31. decembra 2009
Splatná daň	(1 040 621)	(708 180)
Odložená daň	(237 041)	(685 108)
Celková daň z príjmov	(1 277 662)	(1 393 288)

25.2. Odsúhlasenie dane z príjmov

Odsúhlasenie dane z príjmov vypočítanej zákonnou 19-percentnou sadzbou s daňou z príjmov, ktorá sa účtovala do nákladov, zahŕňa:

	Rok končiaci sa	
	31. decembra 2010	31. decembra 2009
Zisk pred zdanením	6 452 182	6 528 684
Daň pri domácej miere zdanenia 19 %	(1 225 914)	(1 240 450)
Daňový vplyv trvalých rozdielov	(51 748)	(152 838)
Daň z príjmov celkom	(1 277 662)	(1 393 288)

Tieto poznámky sú neoddeliteľnou súčasťou individuálnych finančných výkazov.

Poznámky k individuálnym finančným výkazom

za rok končiaci sa 31. decembra 2010 (v celých EUR)

25.3. Odložená daň z príjmov

Odložená daň z príjmov zahŕňa tieto položky:

	31. december 2010	31. december 2009
Odložený daňový záväzok		
Pohľadávky	187 507	212 446
Budovy, stavby, stroje a zariadenia	(3 273 112)	(2 679 699)
Rezervy - zamestnanci	138 507	127 545
Zásoby	124 555	88 526
Dotácie k dlhodobému hmotnému majetku	28 816	34 096
Zníženie hodnoty dlhodobého hmotného majetku	480 460	142 971
Ostatné	2 131	20
Odložený daňový záväzok celkom, netto	(2 311 136)	(2 074 095)

V súlade s účtovnými zásadami spoločnosť vzájomne započítala odložené daňové pohľadávky a záväzky.

Nasledujúca tabuľka zobrazuje zostatky (po započítaní) odloženej dane pre účely vykázania v súvahe:

	31. december 2010	31. december 2009
Odložená daňová pohľadávka	962 142	609 581
Odložený daňový záväzok	(3 273 278)	(2 683 676)
Odložený daňový záväzok celkom, netto	(2 311 136)	(2 074 095)

26. Zisk na akciu

Zisk na akciu sa vypočíta ako podiel čistého zisku, ktorý pripadá na akcionárov I.D.C. Holding, a.s., a váženého aritmetického priemeru počtu akcií počas roka.

27. Významné transakcie so spriaznenými osobami

27.1. Spriaznené osoby

Medzi spriaznené osoby patria akcionári, členovia predstavenstva a dcérske spoločnosti. Transakcie a zostatky s dcérskymi spoločnosťami sú komentované v jednotlivých častiach poznámok.

Transakcie medzi spoločnosťou a spriaznenými osobami sa uskutočňujú za obvyklých trhových podmienok a obvyklé ceny.

Spoločnosť vykázala voči ostatným spriazneným osobám zostatky a transakcie uvedené v nasledujúcej tabuľke:

	31. december 2010	31. december 2009
Záväzky voči akcionárom - rozdelenie zisku	-	480 000
Záväzky z obchodného styku - krátkodobé - ostatné spriaznené osoby	17 963	16 246
Spotreba materiálu a služieb - ostatné spriaznené osoby	80 145	102 134
Pohľadávky krátkodobé - akcionár (pozn. 9.)	-	2 992
Výnosy z transakcií za rok - ostatné spriaznené osoby	9 362	6 093
Obstaranie dlhodobého majetku - ostatné spriaznené osoby	-	786 000

27.2. Mzdy riaditeľov a odmeny za výkon funkcie členov orgánov spoločnosti

Mzdy vyplatené riaditeľom a odmeny za výkon funkcie vyplatené členom orgánov spoločnosti počas roka končiaceho sa 31. decembra 2010 predstavovali sumu 547 341 EUR a počas roka končiaceho sa 31. decembra 2009 sumu 570 433 EUR. Platy a odmeny sú súčasťou osobných nákladov.

Poznámky k individuálnym finančným výkazom

za rok končiaci sa 31. decembra 2010 (v celých EUR)

28. Závazné vzťahy a možné záväzky

28.1. Záležitosti súvisiace so životným prostredím

Vedenie spoločnosti je presvedčené, že spoločnosť spĺňa príslušné platné legislatívne predpisy a normy vo všetkých podstatných aspektoch. Neočakáva sa, že spoločnosti vznikne v budúcnosti povinnosť zaplatiť významné pokuty súvisiace so životným prostredím.

28.2. Investičné výdavky

Spoločnosť pripravila investičný plán na rok 2011 vo výške 20 421 tis. EUR, avšak realizácia projektov závisí od momentálnej dostupnosti finančných zdrojov a budúcich rozhodnutí vedenia spoločnosti o investičných výdavkoch.

28.3. Dane

Daňové prostredie, v ktorom spoločnosť na Slovensku pôsobí, závisí od bežnej daňovej legislatívy a praxe s relatívne nízkym počtom precedensov. Pretože daňové úrady neposkytujú oficiálny výklad daňových zákonov, existuje riziko, že daňové úrady môžu požadovať úpravy základu dane.

Daňové priznania ostávajú otvorené a môžu byť predmetom kontroly počas obdobia piatich rokov. Skutočnosť, že určité obdobie alebo daňové priznanie vzťahujúce sa na toto obdobie bolo kontrolované, nemá vplyv na vylúčenie tohto obdobia z prípadnej ďalšej kontroly počas obdobia piatich rokov. V dôsledku toho sú daňové priznania spoločnosti za roky 2006 až 2010 otvorené a môžu sa stať predmetom kontroly.

28.4. Záväzky vyplývajúce z ručenia

Spoločnosť eviduje k 31. decembru 2010 ručenie za dcérsku spoločnosť I.D.C. LOLLY, s.r.o., v dvoch úveroch od Slovenskej sporiteľne, a.s., v celkovej výške 1 565 196 EUR. Spoločnosť ďalej ručí za dcérsku spoločnosť I.D.C. Praha, a.s., za úver od Komerční Banky Praha, a.s., v celkovej výške 60 mil. CZK.

29. Riadenie finančných rizík

29.1. Riadenie kapitálového rizika

Spoločnosť riadi svoj kapitál tak, aby zabezpečila, že bude schopná pokračovať v činnosti ako zdravo fungujúci podnik s cieľom dosiahnuť optimálny vzťah medzi cudzími a vlastnými zdrojmi. Celková stratégia spoločnosti sa oproti roku 2009 nezmenila.

Ukazovateľ úverovej zaťaženia :

	31. december 2010	31. december 2009
Dlh (i)	35 483 946	41 024 661
Peniaze a peňažné ekvivalenty	(11 082 955)	(9 440 911)
Čistý dlh	24 400 991	31 583 750
Vlastné imanie (ii)	43 348 057	40 093 537
Pomer čistého dlhu k vlastnému imaniu	56 %	79 %

(i) Dlh sa definuje ako dlhodobé a krátkodobé pôžičky.

(ii) Pozn. 11

Poznámky k individuálnym finančným výkazom

za rok končiaci sa 31. decembra 2010 (v celých EUR)

29.2. Kategórie finančných nástrojov

	31. december 2010	31. december 2009
Pôžičky a pohľadávky (vrátane peňazí a peňažných ekvivalentov)	22 954 442	22 386 647
Finančný majetok	22 954 442	22 386 647
Bankové úvery a dlhopisy vykázané v amortizovaných nákladoch	35 483 946	40 094 661
Závazky z finančného lízingu	342 087	557 101
Závazky z obchodného styku a ostatné záväzky	6 343 459	6 761 825
Finančné záväzky	42 169 492	47 413 587

(1) Faktory finančného rizika

Spoločnosť je vystavená rôznym finančným rizikám, ktoré zahŕňajú dôsledky pohybu kurzov cudzích mien, úrokových sadzieb z úverov a cien komodít. Vo svojom programe riadenia rizika sa spoločnosť sústreďuje na nepredvídateľnosť finančných trhov a snaží sa minimalizovať možné negatívne dôsledky na finančnú situáciu spoločnosti.

(i) Riziko menových kurzov

Spoločnosť pôsobí na medzinárodných trhoch a je vystavená kurzovému riziku z transakcií v cudzích menách, najmä v českých korunách, poľských zlotých, maďarských forintoch a v amerických dolároch.

Účtovná hodnota peňažného majetku a peňažných záväzkov spoločnosti denominovaných v cudzej mene k dátumu súvahy:

	Záväzky		Majetok	
	31. december 2010	31. december 2009	31. december 2010	31. december 2009
USD	85 908	1 285	35 687	328 660
CZK	148 932	37 431	6 660 124	4 743 893
HUF	-	-	1 268 969	2 164 428
PLN	55 589	11 819	5 535 240	5 765 922
Ostatné	2 049	3 131	3 143	2 298

Nasledujúca tabuľka zobrazuje citlivosť spoločnosti na 10-percentné posilnenie a oslabenie EUR voči USD (2009: 25-percentné), 15-percentné posilnenie a oslabenie EUR voči CZK, 15-percentné posilnenie a oslabenie EUR voči HUF a PLN (2009: 10-percentné). Analýza citlivosti zahŕňa peňažné položky denominované v cudzej mene a upravuje ich prepočet na konci účtovného obdobia o uvedenú zmenu výmenných kurzov. Pozitívna hodnota indikuje zvýšenie zisku a iných položiek vlastného imania v prípade oslabenia EUR voči príslušnej mene. V prípade posilnenia EUR voči príslušnej mene by nastal rovnaký, ale opačný vplyv na zisk a iné položky vlastného imania.

	USD		CZK	
	31. december 2010	31. december 2009	31. december 2010	31. december 2009
Zisk/(strata)	(5 022)	81 844	976 679	705 969

	HUF		PLN	
	31. december 2010	31. december 2009	31. december 2010	31. december 2009
Zisk/(strata)	190 345	216 443	821 948	575 410

Poznámky k individuálnym finančným výkazom

za rok končiaci sa 31. decembra 2010 (v celých EUR)

(ii) Riziko pohybu cien komodít

Spoločnosť uzatvorila zmluvy na nákup surovín a materiálov s pevne stanovenou cenou na obdobie polroka až jedného roka s cieľom minimalizovať riziko pohybu cien komodít.

(iii) Úrokové riziko

Prevádzkové výnosy a prevádzkové peňažné toky spoločnosti nezávisia vo významnej miere od zmien úrokových sadzieb na trhu. Spoločnosť má portfólio úverov úročených pevnými alebo pohyblivými úrokovými sadzbami (pozri pozn. 12).

Spoločnosť má úročené cudzie zdroje, z ktorých platí veriteľom pohyblivý úrok a tak pri zmenách trhových úrokových mier môže byť vystavená úrokovému riziku. Spoločnosť riadi svoje úrokové riziko stanovením pomeru medzi cudzími zdrojmi úročenými pevnou úrokovou mierou a cudzími zdrojmi úročenými pohyblivou úrokovou mierou na celkových úročených cudzích zdrojoch. Objem úročených cudzích zdrojov úročených pohyblivou úrokovou sadzbou nesmie presiahnuť úroveň 50% celkových úročených cudzích zdrojov.

Analýza citlivosti (pozri ďalej) sa stanovila na základe angažovanosti voči úrokovým sadzbám na derivátové a nederivátové nástroje k dátumu súvahy. Pri záväzkoch s variabilnou sadzbou sa analýza vypracovala za predpokladu, že výška neuhradeného záväzku k dátumu súvahy bola neuhradená celý rok.

Keby boli úrokové sadzby o 50 základných bodov vyššie alebo nižšie a všetky ostatné premenné by zostali konštantné, zisk spoločnosti za rok končiaci sa 31. decembra 2010 by sa znížil, resp. zvýšil o 25 293 EUR (2009: zmena o 34 923 EUR); to platí najmä pre angažovanosť spoločnosti voči pohyblivým úrokovým sadzbám z bankových úverov.

(iv) Úverové riziko

Úverové riziko zohľadňuje riziko, že zmluvná strana nedodrží svoje zmluvné záväzky, v dôsledku čoho spoločnosť utrpí stratu. Spoločnosť prijala zásadu, že bude obchodovať len s dôveryhodnými zmluvnými partnermi a že podľa potreby musí získať dostatočné zabezpečenie ako prostriedok na zmiernenie rizika finančnej straty v dôsledku nedodržania záväzkov.

Prípadné operácie s derivátmi a peňažné transakcie sa vykonávajú len prostredníctvom renomovaných finančných inštitúcií. Spoločnosť neobmedzila výšku otvorenej pozície voči žiadnej finančnej inštitúcii.

(v) Riziko nedostatočnej likvidity

Obozretné riadenie rizika nedostatočnej likvidity predpokladá udržiavanie dostatočného objemu peňažných prostriedkov a obchodovateľných cenných papierov, dostupnosť financovania prostredníctvom primeraného objemu úverových liniek a schopnosť ukončiť otvorené trhové pozície. Spoločnosť udržiava dostatočný objem peňažných prostriedkov a obchodovateľných cenných papierov.

Nasledujúce tabuľky znázorňujú zostatkovú dobu splatnosti nederivátových finančných záväzkov spoločnosti. Tabuľky boli zostavené na základe nediskontovaných peňažných tokov finančných záväzkov so zohľadnením najskorších možných termínov, keď sa od spoločnosti môže žiadať vyplatenie týchto záväzkov. Tabuľka zahŕňa peňažné toky z úrokov a istiny počas platnosti úverovej zmluvy.

Poznámky k individuálnym finančným výkazom

za rok končiaci sa 31. decembra 2010 (v celých EUR)

	Vážená priemerná efektívna úroková miera	Do 1 mesiaca	1 - 3 mesiace	Od 3 mesiacov do 1 roka	1 - 5 rokov	5 rokov a viac	Celkom
2010							
Bezúročne záväzky	-	4 827 738	1 020 341	574 445	-	-	6 422 524
Nástroje s variabilnou úrokovou sadzbou (úvery)	1,94 %	695	592 362	1 866 795	3 016 197	-	5 476 049
Nástroje s pevnou úrokovou sadzbou (dlhopisy, úvery a pôžičky)	5,31 %	54 000	132 671	2 038 417	33 642 549	-	35 867 637
Záväzky z finančného lízingu	7,60 %	9 049	24 750	141 245	211 819	-	386 863
		4 891 482	1 770 124	4 620 902	36 870 565	-	48 153 073
2009							
Bezúročne záväzky	-	3 665 511	1 131 492	763 692	-	-	5 560 695
Nástroje s variabilnou úrokovou sadzbou (úvery)	1,64 %	-	604 506	1 774 740	5 265 870	-	7 645 116
Nástroje s pevnou úrokovou sadzbou (dlhopisy, úvery a pôžičky)	5,03 %	54 000	139 556	10 196 722	28 628 411	-	39 018 689
Záväzky z finančného lízingu	7,60 %	13 511	39 295	200 815	386 863	-	640 484
		3 733 022	1 914 849	12 935 969	34 281 144	-	52 864 984

Nasledujúca tabuľka uvádza analýzu likvidity spoločnosti týkajúcu sa finančných derivátov. Tabuľka bola zostavená na základe nediskontovaných čistých peňažných príjmov/(výdavkov) z finančného derivátu, ktoré spoločnosť môže splácať netto alebo brutto. Ak záväzok alebo pohľadávka nie sú fixné, vykázaná výška sa odvodila z predpokladaných úrokových sadzieb podľa výnosových kriviek k dátumu súvahy.

	Do 1 mesiaca	1 - 3 mesiace	Od 3 mesiacov do 1 roka	1 - 5 rokov	5 rokov a viac
31. december 2010					
Opčné menové kontrakty	-	-	-	-	-
Forwardové menové kontrakty	-	-	-	-	-
Swapové úrokové kontrakty	-	(9 195)	(19 476)	(4 337)	-
Celkom	-	(9 195)	(19 476)	(4 337)	-
31. december 2009					
Opčné menové kontrakty	-	-	-	-	-
Forwardové menové kontrakty	-	-	-	-	-
Swapové úrokové kontrakty	-	(16 160)	(38 969)	(12 990)	-
Celkom	-	(16 160)	(38 969)	(12 990)	-

(2) Odhad reálnej hodnoty

Reálna hodnota verejne obchodovateľných derivátov a investícií k dispozícii na predaj alebo v reálnej hodnote cez výkaz ziskov a strát vychádza z kótovaných trhových cien ku dňu súvahy. Reálna hodnota forwardových menových kontraktov sa stanoví na základe forwardových menových kurzov k dátumu súvahy. Reálna hodnota úrokových swapov sa vypočíta ako súčasná hodnota očakávaných budúcich peňažných tokov.

Poznámky k individuálnym finančným výkazom

za rok končiaci sa 31. decembra 2010 (v celých EUR)

Pri určovaní reálnej hodnoty neobchodovaných derivátov a iných finančných nástrojov využíva spoločnosť množstvo metód a trhových predpokladov založených na podmienkach existujúcich na trhu ku dňu súvahy. Ďalšie metódy, predovšetkým očakávaná diskontovaná hodnota budúcich peňažných tokov, sa používajú na stanovenie reálnej hodnoty ostatných finančných nástrojov.

Nominálne hodnoty finančného majetku a záväzkov znížené o prípadné úpravy s dobou splatnosti kratšou ako jeden rok sa približne rovnajú svojej reálnej hodnote. Reálna hodnota finančných záväzkov je na účely vykázania v poznámkach stanovená na základe diskontovaných budúcich zmluvných peňažných tokov pri súčasnej trhovej úrokovej sadzbe, ktorú má spoločnosť k dispozícii pre podobné finančné nástroje.

30. Vykazovanie prevádzkových segmentov

Spoločnosť sa rozhodla vytvoriť segmenty podľa typu výroby, pretože každá výroba vyžaduje odlišnú technológiu a trhovú stratégiu. Ako samostatný segment spoločnosť ďalej vyčlenila divíziu obchodu nakoľko toto oddelenie zabezpečuje predaj výrobkov a nakúpeného tovaru, pričom pri predaji finálnym zákazníkom spoločnosť pre svoje interné účely nesleduje, ktorá časť nákladov divízie obchodu a vygenerovaného zisku, či otvorených pohľadávok sa špecificky týka konkrétneho typu výroby. Prevádzkové segmenty boli identifikované na základe interných správ, ktoré sú pravidelne preverované a na ich základe sú robené rozhodnutia, s cieľom prideliť zdroje segmentu a posúdiť jeho výkonnosť. Spoločnosť má tri prevádzkové segmenty: trvanlivé pečivo, cukrovinky a obchod.

Trvanlivé pečivo predstavujú obľátky, sušienky, perníky a trubičky. Cukrovinky predstavujú viaceré sortimenty cukríkov, máčaných cukroviniek a lízaniek. Obchod predstavuje samostatný segment, ktorý zabezpečuje predaj výrobkov a tovaru, obchodno-marketingové služby a služby pre zákazníkov.

30.1. Informácie o tržbách, odpisoch, majetku, obchodnej marži a pridanej hodnote segmentov

	Trvanlivé pečivo	Cukrovinky	Obchod	Ostatné	Spolu
K 31. decembru 2010					
Tržby	-	-	76 712 820	-	76 712 820
Odpisy, strata zo zníženia hodnoty	5 618 381	811 361	428 737	624 104	7 482 583
Obchodná marža	-	-	279 999	-	279 999
Pridaná hodnota	7 829 698	2 165 595	-	-	9 995 293
Majetok	34 270 439	6 753 591	14 711 336	4 865 142	60 600 508
	Trvanlivé pečivo	Cukrovinky	Obchod	Ostatné	Spolu
K 31. decembru 2009					
Tržby	-	-	79 914 105	-	79 914 105
Odpisy, strata zo zníženie hodnoty	3 682 987	978 987	443 705	828 044	5 933 723
Obchodná marža	-	-	145 125	-	145 125
Pridaná hodnota	9 261 129	2 170 511	-	-	11 431 640
Majetok	34 494 697	7 397 842	17 400 018	4 745 444	64 038 001

Spoločnosť nesleduje tržby pre účely rozhodovania o alokácii zdrojov a hodnotení výsledkov vo finančnom vyjadrení podľa jednotlivých výrobných segmentov. Segment obchod zabezpečuje predaj výrobkov a nakúpeného tovaru samostatne, ako je uvedené aj vyššie v poznámkach a preto sú tržby vykázané v segmente obchod. Teritoriálna štruktúra tržieb je uvedená v bode 16. poznámok

Výsledky výrobných segmentov spoločnosť analyzuje na základe objemu výroby v merných jednotkách.

Spoločnosť sa pri hodnotení výsledkov výrobných segmentov nerozhoduje na základe účtovného zisku. Zisk/stratu segmentu v prípade výrobných segmentov predstavuje pridaná hodnota, v prípade obchodu obchodná marža. Tieto údaje sú poskytované pre rozhodovanie sa na účely alokácie zdrojov a posúdenia výkonnosti segmentu.

Tieto poznámky sú neoddeliteľnou súčasťou individuálnych finančných výkazov.

Poznámky k individuálnym finančným výkazom

za rok končiaci sa 31. decembra 2010 (v celých EUR)

Vykázaným segmentom sa prideluje všetok majetok okrem investícií v dcérskych spoločnostiach, ostatného finančného majetku a daňových pohľadávok. Majetok výrobných segmentov teda predstavuje neobežný majetok a zásoby jednotlivých výrobných segmentov. Majetok segmentu obchod predstavuje neobežný majetok, zásoby výrobkov a tovaru ako aj pohľadávky z obchodného styku, keďže konečný predaj realizuje segment obchodu.

Odpisy dlhodobého hmotného a nehmotného majetku, straty zo zníženia hodnoty sú vykazované v nadväznosti na alokáciu majetku na jednotlivé segmenty.

Úrokové náklady a výnosy, ktorých vykazovanie podľa segmentov vyžaduje IFRS 8 spoločnosť podľa jednotlivých segmentov nesleduje, nakoľko tieto informácie nie sú pre účely riadenia segmentov významné, nie sú využívané pri rozhodovaní o segmentoch a posudzovaní výkonnosti segmentov.




Spoločnosť nesleduje záväzky pre účely rozhodovania o alokácii zdrojov a hodnotení výsledkov podľa jednotlivých segmentov.

31. Udalosti po dátume súvahy

Po 31. decembri 2010 nenastali žiadne významné udalosti, ktoré by bolo potrebné v poznámkach komentovať.

32. Schválenie individuálnej účtovnej závierky

Individuálnu účtovnú závierku na stranách 30 až 65 podpísal v mene predstavenstva spoločnosti I.D.C. Holding, a.s., dňa 25. marca 2011 Ing. Pavol Kovačič, predseda predstavenstva a generálny riaditeľ.

Zostavené dňa:	Podpisový záznam člena štatutárneho orgánu účtovnej jednotky:	Podpisový záznam osoby zodpovednej za zostavenie účtovnej závierky:	Podpisový záznam osoby zodpovednej za vedenie účtovníctva:
25. marca 2011	Ing. Pavol Kovačič 	Ing. Viera Tomaníková 	Mária Chatrnúchová 

Annual Report
for The Year 2010

Contents:

Speech of the Chair of the Board of Directors	2
Company's Profile	3
Subsidiaries	5
Structure of the Company's Bodies	6
Company's Results achieved in 2010	7
1. Production and Commercial Activities	7
2. Economy and Asset Management	12
3. Social and Human Resources Policy	14
4. Significant Events that occurred After the Balance Sheet Date	15
5. Information about Existence of Entity's Branch Abroad	15
Strategic Objectives of the Company	16
Proposal of 2010 Profit Distribution	17
Statement on Corporate Governance	18
Separate Balance Sheet as at 31 December 2010 and 31 December 2009	
Separate Statement of Comprehensive Income for the years ended 31 December 2010 and 31 December 2009	25 - 26

Speech of The Chair of The Board of Directors

Dear shareholders and business partners,

Our company has successfully mastered another demanding business year. Please let me therefore mention at least few of the most important facts that had an impact on the activity within the I.D.C. Holding, a.s. and scrutinize both our activities accomplished and results achieved in 2010.

The past year was marked by the economic crisis fading out and a re-launching of economic growth. Following a deep recession of the preceding year (GDP decrease by 4.8%) the real GDP grew by 4.0% in stable prices. Although the economic activity in Slovakia regained the pre-crisis level, in the individual sectors the recovery did not follow the same path. While the export oriented industries (production of electronics, cars, machinery) regained the pre-crisis production level, those industries depending on the domestic consumption, such as retail too, further stagnated and repeatedly recorded a decrease. The last year growth of the economy did not suffice to give impetus to labour market recovery either. Persisting high rate of unemployment also reflected in the consumer behaviour. The crisis forced the households to behave in a more prudent way and to make savings that in turn translated into a lower consumption.

In the beginning of the year already our company experienced a lower demand on the side of the consumer. Due to the overall decrease in purchasing power of households, demand in confectionery and durable pastry decreased and the usual customer focused on buying especially products of daily consumption. I.D.C Holding, a.s., however, promptly reacted to that situation. The company conducted a review of its business objectives and launched a process of optimizing its costs. Since it is capable of flexible reaction to the constantly changing customer requirements and market situation, the company managed to maintain its market positions and, in certain categories of the key segment, even increase its market shares. Our traditional products are to be chiefly credited with the market share increase and overall sales.

I.D.C. Holding, a.s. increasingly focuses on the high quality and safety of its products. In order to boost the production effectiveness and the standards of the manufactured production, the company continues in modernizing of and large investments in the production and logistic facilities. Several investment projects, especially in the branch Pečivárne Sered', were implemented in this year. One of the most important was the project relating to reconstruction and rehabilitation of the sugar management facility.

The perception of our company in the financial market is positive. In long term it meets all its commitments in relation to the business partners and creditors. In July I.D.C. Holding, a.s. issued new bonds totalling to the amount of € 8,000 thousand that are due after six years following the date of emission and, subsequently, in September it successfully paid the 2005 bond emission amounting to € 9,958 thousand.

In view of the increasingly strong competition in the market, the company needs to make even larger efforts in order to keep the customer and fully meet his requirements. Therefore the company would like to continue in further improving its processes, developing product innovations, and redesigning existing products. Our foremost objective in the field of sales is to stabilize our dominant position in the Slovak market and reinforce our positions in the key markets of the Czech Republic, Poland, and Hungary.

I trust that jointly we would be able to achieve these goals. At the same time I would like to thank to all our employees for their work spirit, high quality work delivered, and results achieved in the past year. My gratitude and respect also goes to our business partners and creditors for their confidence and helpfulness.



Ing. Pavol Kováčič

Chair of the Board of Directors and General Director

Company's Profile

Basic Data on the Company

Business Name:	I.D.C. Holding, a.s.
Seat:	Drieňová 3, 821 01 Bratislava
Company ID:	35 706 686
Date of Establishment:	16 January 1997
Legal Form:	Joint-stock company
Basic Capital:	€ 15,272,000

The joint-stock company is registered in the Companies Register of the District Court of Bratislava I, Section Sa, File No. 1257/B.

Subject of Activities

The main subject of activity of I.D.C. Holding, a.s. is production and sale of imperishable and semi-durable pastry and confectionery.

Product Awards of the Company

The company was rewarded several times for its efforts to produce quality products that the customer would receive in a positive manner and also thanks to attractive packing and efficient marketing support.

1997

In 1997 the company was awarded its first quality award - the certificate of trademark quality and the gold medal Slovak Gold for the line of filled biscuits Trend with coconut, chocolate, and hazelnut flavours, developed on the basis of a thorough market research.

1998

In the fourth year of the Slovak Gold - Kvalita fair of 1998 the company was awarded a Grand Prix for its exhibition presentation. It was the first time that attractiveness and innovation of both the stand and the products quality of the exhibitor was awarded.

2000

In 2000 the company placed in the market a candied furee with curative herb extracts enriched with vitamin C under the trademark Verbena. Extraordinary characteristics and superior quality of the Verbena products were awarded by the Trademark Quality Certificate and the gold medal of Slovak Gold.

2003

In the course of July 2003 the company Gfk Slovakia - Institute for market research conducted the first complex and representative research in Slovakia focusing on the brand perception. Within the project labelled "Gfk Koloseum", in the category of wafers the product Tatranka of I.D.C. Holding, a.s., distributed under the trademark Sedita, was awarded the first place.

The victory of company's trademarks in the "HIT 2003" public inquiry counts among the achievements of the year. In the category of "Sweets and chewing gums" of the readers inquiry "HIT 2003" carried out in the Czech Republic by the magazine "Moderní Obchod", a nomination went to three product lines of I.D.C. Holding, a.s. Namely, a nomination went to two product lines of the new trademark Baili (gelatinous jelly line and Baili - Leda Garden toffees) and to the third product line of sweets Drinkiss - Ice Tea and Ice Coffee.

The awards granted in the previous year bear witness to the fact that the trademark communication policy and the quality of both established and new products can certainly compete in conditions of tough competition on the domestic as well as foreign markets.

Company's Profile

2005

The Quality Trademark project was introduced in Slovakia. The National Programme for Support of Domestic Agricultural and Food Products that was developed by the Slovak Ministry of Agriculture and the Intervention Agency of the Slovak Republic introduced the label "Quality Trademark" ("Značka kvality").

I.D.C. Holding, a.s. met all the criteria of quality and safety of foodstuffs set out by the quality statute pursuant to the European Union legislation. On 19 January 2005 it was awarded a quality trademark prize for two kinds of all-steeped Tatranky and two kinds of girth-steeped Tatranky.

Apart from this award I.D.C. Holding, a.s. was awarded the Zlatý dukát prize - an award of the Moderní obchod magazine - during the 11th Conference CZECH RETAIL SUMMIT 2005 that took place on 1-2 February 2005. The company was awarded a prize in the category of "Supplier from Slovakia". The listed awards serve as evidence of that fact that the position of I.D.C. Holding, a.s. grew stronger in the markets of the Czech Republic and Slovakia, and of developing cooperation with national and international retail chains.

2007

I.D.C. Holding a.s. was awarded a prize "Obal roka 2007" (Packing of 2007) for the carton of wafers Ela in the prestigious Czech national competition organized by the Obalový institut SYBA (which is a member of World Packaging Organisation).

2009

Within the 15th national competition "Packing of the Year" organised by the Obalový institute SYBA from Prague an assessment of the registered exhibits took place on 24-25 June. I.D.C. Holding, a.s. was awarded a prize "Obal roka 2009" (Packing of the Year 2009) for the new packing of the product Gradimento - small bottles made of dark and milk chocolate filled with liqueur.

Company's Other Awards

2005

In the competition "Family Friendly Employer", which was organised by the Slovak Ministry of Labour, Social Affairs, and Family, I.D.C. Holding, a.s. was awarded the second place.

2006

In the competition "Family Friendly Employer", which was organised by the Slovak Ministry of Labour, Social Affairs, and Family, I.D.C. Holding, a.s. was awarded the third place in the category "Family Policy" on 30 May 2006.

2007

In 2007 the social policy of I.D.C. Holding, a.s. was repeatedly recognised in the national competition titled "Family Friendly Employer" organized by the Ministry of Labour, Social Affairs, and Family. The company defended the second place in the category "Family Policy" for organizing events supporting the family, for a complex approach to harmonizing the work and family life, and for providing financial assistance to families.

Subsidiaries

Important investments in subsidiaries by 31 December 2010:

Domestic Financial Investments

I.D.C. LOLLY, s.r.o. (Čífer)

- I.D.C. Holding, a.s. share of the basic capital represents 100%. The subject of activities is production and sale of confectionery and confectionery semi-products, imperishable and semi-durable pastry. At present the main production programme of the company constitutes of chocolate mass and icings, cereal products (bars), extruded cereal bars and shaped statuettes specially packaged for the Christmas and Easter periods.

VÁCLAV & JEŽO, a.s., (Ilava)

- Through the ownership of Coin, a.s. the I.D.C. Holding, a.s. has the decisive influence here. Company's business activity is production of imperishable bakery products. Product portfolio of the company is rounded and long sponge cakes.

Coin, a.s. (Bratislava)

- I.D.C. Holding, a.s. share of the basic capital represents 100%. The subject of activities is purchase of goods with the purpose of its sale to final customer (retail) within the scope of free licensing, mediation activity, and advertising and publicity activities.

Financial Investments Abroad

I.D.C. Praha, a.s., (Praha, Czech Republic)

- I.D.C. Holding, a.s. share of the basic capital represents 100%. The company's main subject of activity is distribution and sale of products of the I.D.C. Holding, a.s. group in the Czech Republic.

I.D.C. HUNGÁRIA Zrt. (Szigetszentmiklós, Hungary)

- I.D.C. Holding, a.s. share of the basic capital of the company represents 99%. The company's main subject of activity is distribution and sale of products of the I.D.C. Holding, a.s. group in Hungary.

I.D.C. POLONIA S.A. (Libertow, Poland)

- Share of the basic capital of the company represents 100%. The company's main subject of activity is distribution and sale of products of the I.D.C. Holding, a.s. group in Poland.

I.D.C. ZAGREB, d.o.o. (Zagreb, Croatia)

- Share of the basic capital of the company represents 100%. The company's main subject of activity is distribution and sale of products of the I.D.C. Holding, a.s. group in Croatia.

On 9 December 2010 the subsidiary I.D.C. Zagreb, d.o.o. started a winding-up procedure. The company foresees that the liquidation would be concluded in the course of 2011.

Structure of The Company's Bodies

Board of Directors

Ing. Pavol Kovačič	Chair of the Board of Directors
Ing. arch. Pavol Jakubec	Vice-Chair of the Board of Directors
doc. RNDr. Jozef Trnovec , CSc.	Member of the Board of Directors
Ing. Miroslav Buch	Member of the Board of Directors
Ing. Roman Sukdolák	Member of the Board of Directors

Supervisory Board

prof. PhDr. Ing. Štefan Kassay , DrSc.	Chair of the Supervisory Board
doc. Ing. František Lipták , DrSc.	Member of the Supervisory Board
Ing. Kamil Mikulič , CSc.	Member of the Supervisory Board

Management of the Joint-Stock Company

Ing. Pavol Kovačič	General Director
Ing. Miroslav Buch	Director of the Department of Manufacture
Ing. Roman Sukdolák	Director of the Sales Department and Director of o.z. Obchod
Ing. Darina Pápayová	Director of Human Resources Department

Company's Results Achieved in 2010

1. Production and Commercial Activities

The company's main objective defined for 2010 was to strengthen its position in the domestic and foreign markets. Despite the unfavourable economic conditions the company managed again to augment its market shares in the selected categories of the key segment thanks to its traditional products and their high quality.

As the biggest Slovak producer of imperishable pastry and confectionery, for several years already I.D.C. Holding, a.s. has had at disposal a developed quality management system pursuant to the requirements of the IFS and BRC standards.

In the first half of 2010 a recertification audit under the IFS and BRC standards was carried out in the branch Figaro Trnava and, in the course of October, a recertification audit under the IFS and BRC standards was also carried out in the branch Pečivárne Sereď. In both of its branches the company successfully passed the auditing and was again awarded the certificates.

In the course of the monitored period there were scheduled external audits of our material suppliers carried out in parallel. Their goal was to check the compliance of conditions relating to manufacture, hygiene, manipulation, warehousing and safety of materials supplied to I.D.C. Holding, a.s. with the existing quality management system or with the requirements of I.D.C. Holding, a.s. set out in the material specifications or contracts.

Development of New Products

The company's innovation activities in 2010 focused on reinforcing the key products under the trademarks of Sedita, Figaro, and Verbena. In that year the company expanded its assortment by several new products that, along with the traditional products, received adequate marketing support when placing them in the market.

The costs related to activity in the field of research and development amounted to € 248 thousand in 2010.

New Products Placed in the Market in 2010:

Under the Trademark Sedita

- **Kávenky Latte and Arabica** - expanding the wafers assortment by two new flavours - Latte and Arabica. These products are exceptional for using dark coloured plates in combination with delicious coffee fillings.
- **Horalky Hazelnut** - it is a product that was specially prepared for the Polish market and that contributed to augmenting this brand's flavour scale.
- **Andante Extra Choco** - a new flavour of non-steeped family wafers Extra Choco that is primarily intended for the customer in the Polish and Hungarian markets.
- **Redesign of butter biscuits Club** - the company would like to address the Slovak and Czech customers by a redesigned packaging graphic that is characterised by substantial colourfulness, individual carton packaging as well as improved flavour profile.
- **Anita** - semi-steeped wafers with nugget filling were developed for the consumers in the Czech and Slovak markets. The original recipe was complemented by a nugget cream that significantly improved its gustative characteristics.
- **Kakaové rezy extra** - an innovation characterised by an "extra" portion of cocoa component in the filling was prepared for the fans of Kakaové rezy. Pronounced gustative profile is conveniently complemented by dark wafer plates.
- **Ego cereal biscuits under-steeped** - in this year Ego cereal biscuits with three new flavours - chocolate, nut, and fruit - that are under-steeped by a delicate coat of chocolate icing were introduced to the Slovak as well as Hungarian markets. The biscuits contain almost 40% of cereals and a high volume of fibre.
- **Attack** - the company introduced several all-steeped wafers under the brand Attack to the Polish market. The product brand embraces four flavours, namely hazelnut, cocoa-chocolate, milk, and chocolate-peppermint.
- **Pafino long sponge cakes 200g** - the sponge cake product line was expanded by a new big packing of favourite long sponge cakes especially to serve the Hungarian market.

Company's Results Achieved in 2010

Under the Trademark Figaro

- **Fresh Line young a energy** - sweets with filling were complemented by two new flavours labelled Young - apple-menthol furee with anti-oxidants, and flavour Energy - sour cherry-menthol furee with guarana and taurine that are especially intended for the markets in Poland and the Czech Republic.
- **New seasonal chocolate products for Easter 2010** - redesigned product Gradimento (liqueur filled chocolate little bottles).
- **Christmas 2010** - new products Mikuláš 60g and Mikuláš 150g, redesign of the product Likérový dezert 220g Whiskey and Cherry and the second flavour Chocolate and Egg, Adventný kalendár, Mikulášsky vláčik 280g and redesign of the commercial packaging for the chocolate assortment.
- **Banánky v čokoláde** - (Little bananas in chocolate) - the assortment of steeped confectionery supplied to the Hungarian market was expanded by a new flow-pack packaging of little bananas of weight 200g.
- **Snehulky mix** - a successful line of menthol caramels as well as a mix of flavours offered in one consumer packaging (menthol, orange-menthol, lime-menthol, and strawberry-menthol) were prepared for the Slovak market.

Under the Trademark Verbena

- **Verbena Rumanček** - a new flavour of the herbal furee Verbena with the extract of camomile, verbena, and nettle was placed in the Polish market.
- **Verbena Hloh** - herbal furee Verbena was augmented by a further new kind with the extract of white-thorn, marsh-mallow, and nettle. This innovation was introduced in Poland as well.
- **Verbena Šípka sugar free** - a new sugar-free version of the Verbena furee Rose Hip was developed for the Hungarian market. The product is offered to a special target group of consumers in an attractive metallic packaging with a typical Verbena trademark graphic.
- **Verbena želé** - as an alternative to Verbena sweets the Verbena jelly with the favourite flavours of rose hip and elderberry were offered to the Hungarian consumer. Refreshing jelly containing herbal extracts thus augmented the product line of Verbena furee sweets by new functional jelly sweets.

Environment

Primary objective of I.D.C. Holding, a.s. is to make maximum efforts to comply with the principles of minimizing the environmental impacts. In cooperation with its suppliers the company, to this end, focused on decreasing the basic weight of packaging material while maintaining the functionality of the consumer, commercial, and transportation packing. Investments in warehousing of and manipulation with raw materials will enable to make use of packing-less transport, contributing thus to a considerable reduction of consumption of transportation packing. The final effect would be decreasing the volume of packaging materials that are placed in the market through the products of I.D.C. Holding, a.s. An active cooperation between I.D.C. Holding, a.s. and the suppliers of packaging equipment in decreasing the volume of packaging material required for packing of one measuring unit of a finished product plays an important role in these efforts as well. Meeting the mandatory limits of waste appreciation and recycling pursuant to the act no. 529/2002 Coll. on packaging continues to be an important indicator for the company. Regarding plastic and paper, the company met the requirements beyond the framework stipulated by the law.

Slovak Republic

In comparison to the preceding year, the retail sales of food products, beverages, and tobacco decreased by 12.4% according to the data published by the Statistical Office of the Slovak Republic.

The economic crisis and its implications that had been influencing the market of confectionery and imperishable pastry since 2009 manifested in a more considerable manner in 2010. In the course of 2010 the Slovak market recorded a substantial consumption break (in year-on-year comparison by 20%). All categories of imperishable pastry recorded a year-on-year decrease in the market of the Slovak Republic. The wafers category recorded a year-on-year decrease by 7% and both in monetary and volume figures it recorded a decrease even by 15% compared to 2008.

In the reported period the main objective set out for the domestic market was to increase the market shares in the key segment, that is, in wafers and biscuits, and to give new impetus to the product Snehulky. In view of the market situation, it was rather difficult to achieve it. Nevertheless, I.D.C. Holding, a.s. maintained its leading position in the mentioned key segment. The company increased its market share from the original 44% share in 2008 to 47% in 2010. Marketing support provided to the traditional products, such as Horalky, Mila, and Kávenky, contributed mostly to this increase. Sale of traditional products did not only contribute to the increase of market shares but also to the sales.

Company's Results Achieved in 2010

Substantial discounts of the major market players resulted in the shift of consumers from private label products to branded products and, in the end, they caused a decrease of private label products in the entire wafers category. I.D.C. Holding, a.s. also recorded a significant year-on-year decrease of sales accrued from the sale of private label products. This fact influenced the overall development of sales in the domestic market as well.

The most important support activities in the Slovak Republic were dedicated to the following products: Kávenky, Lina, Mila, Horalky, Romanca Prémium, and Snehulky.

Introduction of new flavours of Latte and Arabica in the product line Kávenky was very successful. Apart from the sale spot support the launch of new flavours received support through a TV campaign. Due to introducing new flavours and the marketing activities linked with them in the Slovak Republic, it was possible to increase the year-on-year market share of the product Kávenky in the segment of non-steeped wafers by 5%. In view of the overall year-on-year decrease in the wafers category and in the segment of non-steeped snack wafers is the achieved result even more valuable.

With regard to the support of the brand Mila, the company focused on a closer cooperation with the most important business partners and prepared TV commercials communicating its advantageous prices in the retail chains of COOP Jednota and CBA. Through one of the most motivating factors of purchase – an advantageous price – the goal of the campaign was to address the broadest-most group of potential consumers, provoke in them demand in the product, and, last but not least, to increase the consumption frequency and thereby the overall volume of the brand sale. Thereby the company managed to increase its share in the segment of girth-steeped wafers by 2% in a year-on-year comparison.

The Horalky brand is a phenomenon of its own in the imperishable pastry market. Moreover, it is the most sold wafer in the Slovak market and represents a brand that the consumer has developed an intensive emotional relationship to. The company tried to make use of the brand's emotional potential and emphasize its distinction from the competition through a communication campaign of the Horalky brand that was launched in autumn. It made efforts to strengthen the positive attitude towards the brand and increase both the consumer readiness to purchase it and frequency of its consumption through two TV commercials. This campaign managed to increase the market share of Horalky in the segment of girth-steeped wafers from 35% to 36% in monetary figures.

Support in the biscuit segment especially focused on the recently introduced biscuits Romanca Premium. In relation to the introduction of the new product line of filled biscuits Romanca Premium an extensive tasting campaign was carried out in February and March. The main aim was to inform the consumer about the new product in the market, encourage him to taste it, convince him about its quality, and provoke interest to purchase it on a regular basis. Several promotion teams made efforts to address the largest possible number of consumers in the most frequented stores of the key retail chains. The promotion activities resulted in immediate increases of sale and brand market share.

Conclusions of the research on the brand Snehulky carried out in early 2010 implied that it was necessary to raise the brand awareness and remind the consumer of the product Snehulky as breath refreshing menthol sweets that is a unique means of breath refreshing due to its special consistence making it melt on the tongue. Therefore, in October an extensive nation-wide sampling of Snehulky mini-packing was carried out. The samples were distributed in the mailboxes of 85% of Slovak households. The sample packing also contained a flyer with information about the new product in the Snehulky line – 150g Snehulky Mix packing. Except for the above-mentioned sampling, a campaign titled "Bozkávačky" (so-called kissing event) was carried out in the subsequent month in cooperation with the radio station Európa 2, in the internet and the social network Facebook. As of 2010 the company has recorded a continuous increase in the sale of Snehulky.

Czech Republic

The market of imperishable pastry and confectionery recorded stagnation due to the deepening of economic crisis. Reduced consumer demand caused that the individual producers were exposed to an enormous pressure and in order to succeed in the market they made maximum efforts. The number of discounts and various price-advantageous consumers packing increased to win over the customer. The company Kraft Foods ČR – the major competitor and the market leader – decided to decrease the consumer prices most extensively. In comparison to the preceding years the retail chains expanded the number of their places of business only to a very limited extent. It was especially the case of salesrooms of discount retail chains.

In 2010 the company managed to place several new products in the Czech market that complemented and reinforced the traditional brands. The product Kávenky was expanded by two new flavours Kávenky Latte and Kávenky Arabica. In the second half of 2010 an innovation was placed in the market – Kakaové rezy extra. In the case of the product Anita the company recorded a successful comeback and addressed especially the youngest generation of consumers through new fruit sweets containing antioxidants under the brand Fresh Line.

Company's Results Achieved in 2010

Through its subsidiary I.D.C. Holding, a.s. maintains a stable position in the market in the segment of wafers. Almost seven consecutive years the company holds the second place in the market.

In the framework of marketing support of sales the company focused its activities on developing the new brand Ego Cereal, successful placement of new products of the Kávenky line, and it also continued in supporting the traditional key products Mila and Horalky through a complete marketing mix.

Hungary

In comparison to the same period of the preceding year the sales in Hungary was much more hit by the country's unfavourable economic situation in the first half of 2010. This period was characterised by an even more significant shift of the consumer to purchasing cheaper products. The mentioned factors had an impact on the company's activity in the Hungarian market. A moderate recovery could only be observed in the second half of 2010 and, thanks to it, the company managed to partially eliminate the breaks in sales of the first half of the year and improve the overall balance of market plan implementation.

In 2010, support of sales was especially carried out through trade marketing activities with regard to all brands (leaflet activities, cash-desk zones, tasting, secondary placements, and listing adjustments). Besides that a more pronounced media support was dedicated to the trademark Verbena in the framework of autumn campaign. Due to this campaign as well the company recorded a year-on-year sale increase of the functional sweets Verbena by 28% in the Hungarian market.

Through its subsidiary I.D.C. Holding, a.s. maintains its leading position in the Hungarian market in the segment of diabetic products and semi-steeped wafers. In order to keep the mentioned market shares the company gave considerable support also to the product Horalky and a group of diabetic products.

In the Hungarian market the following products belonged to innovations placed there: Ego Cereal biscuits of three flavours, augmenting the family wafers Andante by a new flavour Extra Choco, enriching the functional sweets Verbena by a "sugar free" product and jelly sweets, the wafers assortment was complemented by all-steeped wafers Attack, and to the biscuits category was added the product Andante Cookies.

Poland

Several factors had an impact on the development of the Polish economy. The beginning of the year was marked by a long-lasting winter, followed by presidential elections in the aftermath of the Smolensk tragedy, and finally by the floods hitting the east of Poland that caused a decrease of retail turnover in the affected regions. Following the election of the new president the situation got stabilized in the second half of the year and the economy started to shape up in a positive direction.

The segment of confectionery and imperishable pastry in Poland is exposed to a huge pressure regarding the price development. This pressure is produced by international retail chains that are supplied by specialized Polish companies manufacturing products in the individual segments at matchless low prices. International chains offer those products under their private labels. Poland is often called "China of the East" also due to this business practices. In fact, large portion of the assortment of international retail chains, such as Kaufland, Lidl, or Tesco, originates exactly in Poland.

Despite that I.D.C. Holding, a.s. recorded another very successful business year. In terms of volume and value the planned sales results were achieved and even went beyond the expectations. The company recorded a year-on-year increase of sales almost by 15% in the Polish market. I.D.C. Holding, a.s. was awarded a third time the prize "Gazela Biznesu" (Gazelle of Business) thanks to its placement in the ranking of the rapid-most expanding medium-sized enterprises in Poland resulting from its year-on-year turnover increase.

In June 2010, the subsidiary started to work intensively on a new project focusing on improving the distribution quality. The project was split into several phases and its completion is foreseen for the first quarter of 2011. Its main aim is to increase the number of retail stores serviced in the individual regions, create opportunity for openings in new regions, and improve the product distribution process. A quality database of the serviced retail stores is a prerequisite of a superior product distribution and effective utilisation of investments intended for sale support.

In the course of the year the company augmented its assortment by several new products. It managed to replace the peanut flavoured Horalky by the hazelnut flavoured Horalky and avoid thus the re-exporting from Poland to Slovakia.

Company's Results Achieved in 2010

A billboard campaign with the main objective to introduce the new hazelnut flavoured Horalky to the consumer and replace thereby the present peanut flavour was carried out to support the sale. The success of the campaign reflected in the increasing market share in the segment of semi-steeped wafers.

The company managed to place two new kinds of sweets under the trademark Verbena in the market by the end of first quarter of the year, namely the flavours Verbena Rumanček (Camomile) and Verbena Hloh (White-thorn). All-steeped wafer Attack of four flavours was placed in the market in the autumn months.

Majority of expenses linked to the trade marketing activities focused on rendering support to the products and brands Horalky, Verbena, Andante, and Attack.

Russia, Croatia, and other EU Countries

The company concentrated its attention on maintaining the existing distribution in the Russian Federation and Croatia. The implications of the sales crisis fully hit the mentioned markets and, consequently, the business partners limited their products portfolios. Thanks to its activities the company eventually managed to preserve the distribution of crucial products with the key partners. In the second half of the year the company thereby managed to avert the sales decrease. The campaigns to support the product sale carried out in the market of the Russian Federation also contributed to it. In near future it is foreseen that the company would place new products in the market - diabetic wafers Ella, diabetic cereal biscuit Ego, and semi-steeped cereal biscuits Ego.

In the markets of other EU countries the company focused on keeping its positions with the key customers in Romania, Lithuania, Latvia, the United Kingdom, and Austria. It was possible to maintain the level of sales thanks to well targeted marketing activities and rapid responses to the changes taking place in the market, and even to improve the company's position with the most important partners through the implementation of new products.

Important Suppliers

DANAKTA spol. s r.o. (liquid fat, cocoa ingredients, powdered yolk, lecithin)
Duropack Turpak Obaly a.s. (cartons)
GRAFOBAL, akciová spoločnosť (cartons)
CHEMOSVIT FOLIE, a.s. (foils)
I.D.C. LOLLY, s.r.o. (chocolate mass, cocoa icings)
I.D.C. HUNGÁRIA, Zrt. (flour)
Levické mliekárne a.s. (milk powder)
MILKPOL Slovakia, s.r.o. (milk powder, dry sweet whey)
MODEL OBALY, s.r.o. (cartons)
PARADISO Slovakia, s.r.o. (sugar)
Smurfit Kappa Obaly Štúrovo, a.s. (cartons)
WMJ company, s.r.o. (liquid fat)

Important Customers

AHOLD Retail Slovakia, k.s.
Billa s.r.o.
CBA Slovakia, s.r.o.
COOP Jednota Slovensko, spotrebné družstvo
I.D.C. HUNGÁRIA, Zrt.
I.D.C. POLONIA S.A.
I.D.C. Praha, a.s.
Kaufland Slovenská republika v.o.s.
METRO Cash & Carry Slovakia s.r.o.
NOBA - SMOKER
Retail Value Stores, a.s.
SLOVPOS, a.s.
TESCO STORES SR, a.s.

Company's Results Achieved in 2010

2. Economy and Asset Management

Development of Slovakia's Real Economy in 2010

According to the published estimate of the Statistical Office of the Slovak Republic the Slovak economy recorded a growth of 4% in stable prices. The economy managed to cancel most of the losses recorded in the preceding year when it recorded a break of 4.7% in stable prices due to the impacts of the global economic crisis. 2010 economic growth was influenced especially by the increased foreign demand and investments. From the viewpoint of production, the GDP development was related to the increase of added value especially in the field of financial and public services and industry. On the contrary, due to high unemployment rate the consumer demand is lagging behind. While in the first quarter of 2010 the GDP volume grew by 4.7% in stable prices, the dynamic of the economic growth started to take a slower pace in the following quarters and in the fourth quarter of 2010 it recorded an increase of only 3.8%. In the fourth quarter of 2010 the year-on-year increase of economy was more moderate than expected due to a meeker growth of private consumption and a decrease in public consumption.

Final consumption of households decreased by 0.3% on a year-on-year basis and its share of the total volume of GDP constituted 53%. A decrease in private consumption was especially related to stagnation of consumer confidence and due to the rising level of savings in the time of crisis. The year-on-year decrease was alleviated in the third quarter of 2010. The development was linked to the improvement in the labour market situation (by mitigating the employment rate decrease and due to a further salary growth). In the fourth quarter of 2010 the break in the households' consumption stopped and, for the first time, the final consumption recorded a moderate year-on-year increase by 0.5%.

In the course of 2010 the inflation was kept at lower levels, the prices grew even slower as in the difficult year of 2009. Low demand pressures on inflation that were related to the high unemployment rate were also accompanied by lower energy prices. According to the data provided by the Statistical Office of the Slovak Republic it follows that the 2010 consumer prices increased by 1% on average. In comparison to the preceding year the prices of clothing and footwear, furniture, household equipment or transport decreased. The prices for alcoholic beverages and tobacco only recorded a considerable year-on-year increase (by 5.7%). In a year-on-year comparison the food products got cheaper in the beginning of 2010. A reversal was observed in April when the prices of food products and non-alcoholic beverages recorded a moderate increase (by 0.6%) and the pace of their growth gradually accelerated. In December they recorded the most pronounced year-on-year increase by 6.2%. The reason for that was the price growth in the global commodity markets. However, their further growth is attenuated by a relatively high unemployment rate. For the entire 2010 the prices of food products were thus raised by 1.6% on average.

A gradual deceleration of year-on-year break in the retail sales was recorded in the course of 2010. In comparison to 2009 they recorded a decrease just by 2.2% for the entire year 2010. However, different situation prevailed in the food product retail sector. The income from foodstuffs, beverages, and tobacco retail recorded a 12.4 % decrease in comparison to the same period of the preceding year. The most noticeable break in the income was recorded in January by 21.9%. The following months were characterised by gradual mitigation of their decrease that, in the end of the year in December, represented only a 4.7% decrease in a year-on-year comparison.

Individual Profit and Loss Statement

The company adopted cost-restrictive measures in response to the continuing unfavourable economic situation in the market that resulted in stagnation or decrease in the market of imperishable pastry and confectionery.

In 2010, the sale of own products, goods, and services amounted to € 76,712,820. The share of the market in the Slovak Republic on the total volume of the sale of own products, goods, and services represented 54%, the exports to the Czech Republic constituted 33% of the total volume, and the rest of 13 % covered the exports to the other countries, especially Poland, Hungary, and Russia. In comparison to the same period of the preceding year the company's total sales volume reached 96% of the preceding year sales volume.

The company closed the year 2010 by achieving after-tax profit amounting to € 5,174,520.

Development of Assets and Liabilities (Separate Balance Sheet)

In comparison to the situation as at 31 December 2009, the company's total assets recorded a moderate decrease – in absolute figures they dropped from € 89,819,676 to € 88,382,025 as at 31 December 2010. This decrease was due to a reduction both in current assets and non-current assets.

Company's Results Achieved in 2010

Regarding the non-current assets a more substantial year-on-year increase was only recorded in the item "Ongoing Investments and Advance Payments relating to Buildings, Structures, Machines and Equipment" from € 1,280,828 as at 31 December 2009 to € 3,951,827 as at 31 December 2010. This increase was especially due to the investment activities related to renewing and reconstruction of manufacturing technologies. In line with the approved investment plan for 2010 the company invested in tangible and intangible assets funds amounting to € 6,492,186 in total. The investments focused on modernising the machinery equipment and technologies, commercial packing labelling, and reconstruction of buildings. The most important projects were the following: purchase of component cutting machine, cooling tower, equipment for preparation of fillings, commercial packing labelling and dating equipment, rehabilitation and reconstruction of the sugar management facility, and reconstruction and thermal isolation of roofs.

Compared to the preceding period, the company's basic capital increased by € 3,254,520 to the amount of € 43,348,057 (by 8%). The share of own equity on the total assets increased on a year-on-year basis from the level of 45% as at 31 December 2009 to 49% as at 31 December 2010.

In a year-on-year comparison the total commitments decreased by € 4,692,171.

In comparison to the same period of the preceding year, the total volume of bank loans decreased by € 2,571,881. From the viewpoint of chronological structure, the company recorded a decrease in long-term bank loans (by € 2,710,775) to the amount € 4,577,518 as at 31 December 2010. Besides the running repayment of existing long-term investment bank loans, in the end of 2010 the company acquired a new long-term bank loan.

In July 2010 the company issued a new emission of "Dlhopisy I.D.C. Holding, a.s. 2016" amounting to € 8,000,000 in total that are due after 6 years from the date of issue. Subsequently, in September 2010 the company paid the issue of "Dlhopisy I.D.C. Holding, a.s. 2010" amounting to € 9,958,176 in total.

Price, Credit and Monetary Dangers, Liquidity Risks and Risks Related to Cash Flows that the Company is exposed to

The company is exposed to various risks that comprise the consequences of floating of foreign currencies exchange rates, interest rates from loans, and commodity prices. In its risk management programme, the company focuses on unpredictability of financial markets and makes efforts to minimize possible negative impact on the company's financial situation.

In order to minimize the risk of commodity prices fluctuations, the company concludes half-year to one-year contracts with fixed price that are related to the purchase of raw materials and other material.

To a large degree, the operating revenues and operating cash flows of the company do not depend on the market change of interest rates. The company's portfolio of external credit facilities mostly bear fixed interest rates.

Interest risk takes into account the risk that a contracting party does not keep its contractual obligations in consequence of which the company has reverses. The company has adopted a principle that it would conduct business with credible contractual partners only and, if necessary, it has to get adequate security as means of alleviating the financial loss risk in consequence of not complying with the obligations.

Eventual derivatives operations and cash transactions are realized only through reputed financial institutions. The company did not limit the amount of open position with respect to no financial institution.

The company's financial stability is corroborated by the fact that it had not spent its credit lines in the total volume of € 12,580,976 thousand by 31 December 2010. I.D.C. Holding, a.s. has maintained its long-term reputation of a credible partner and, in relation to the financial institutions, it respects all financial indicators, commitments, and conditions concluded in the loan contracts.

Receivables management and their collection within maturity periods belong to the fundamental prerequisites for securing sufficient liquidity in terms of repayment of company's commitments. Therefore the company puts great emphasis on the receivables management system, it monitors them and minimizes occurrence of bad debts on a daily basis.

The company is operating in international markets and it is thus exposed to exchange rate risk from transactions in foreign currencies, especially in the Czech koruna, the Polish zloty, the Hungarian forint, and the US dollar. It uses the derivatives instruments to reduce those risks.

Company's Results Achieved in 2010

3. Social and Human Resources Policy

Qualification Structure of Employees in 2008, 2009, and 2010

Type of Education	Number of Employees		
	2008	2009	2010
University	105	102	106
Complete secondary with SLA	259	259	247
Secondary professional without SLA	431	423	392
Primary	203	183	164
Total	998	967	909

According to the employee classification, the employment structure in 2010 was as follows: 688 employees of the Workers category and 221 employees of the so-called THZ (technical-economic employee) category.

Education of Employees

The company pays a special attention to the education of its employees and, therefore, annually it organizes and provides language, professional, periodical trainings for its employees and training courses for its managers.

Social Care for Employees

Resources of the social fund cover social care. In the meaning of applicable legislation, the Social Fund comprises 1.5% of booked volume of gross salaries and voluntary allocation in the amount as approved by the company's Board of Directors. In 2010, the voluntary allocation to the Social Fund amounted to € 66,388. The resources from the Social Fund are specifically earmarked and planned according to the nature of use for a period of one year.

The largest amount of financial resources in 2010 was provided for financing the canteen boarding and travel expenses contribution. Substantial portion of the Social Funds appropriations the company uses to cover the employees' relaxation stays, sport rehabilitation, health care contribution, and social subsidy - in cases of work inability lasting more than 6 months, and decease of an employee's spouse. It provides a Christmas subsidy for each dependent child receiving an orphans' annuity, contributions on the occasion of work and personal anniversaries, and a contribution on the occasion of retirement. Moreover, it also contributes to the supplementary pension saving scheme of the employees, organizes joint meetings of the company's management with the employees, and a traditional sports day connected with celebrating the international children's day. In 2010 a total sum of € 165,640 was used to finance the care for employees.

In 2010 in the field of health care, the company was again organizing and providing for medical examinations for employees working at deleterious work places with the risk of factors of dust, noise, and vibrations, medical examinations of employees for work at night, and medical examinations for performing professional skills. At the same time, the company provided relaxations sojourns attended not only by those employees working in deleterious workplaces, but also by employees of the other organisational units.

Besides the care for employees, I.D.C. Holding, a.s. focuses its attention on charity activities that concentrate on events dedicated to ill and handicapped children, children from children's homes, and children living in poor social conditions. In 2010, the company rendered support to several nation-wide events and events in the towns where it pursues its activities - Trnava and Sereď. To the most important events the company provides its support to can be listed the International Children's Day in the towns of Trnava and Sereď, Cheerleading championship of Slovakia, Family Day - event focusing on the integration of handicapped persons titled "Žiť spolu so srdcom" (Living together with heart), and in the end of the year the 28th Christmas beneficiary concert "Úsmev ako dar" (Smile as a gift) organised by the "Spoločnosť priateľov detí z detských domovov - Úsmev ako dar" (Society of Friends of children from children's homes - Smile as a gift) and celebration of Saint Nicholas feast in Trnava.

Company's Results Achieved in 2010

4. Significant Events that Occurred After the Balance Sheet Date

By 31 December 2010, no significant events occurred that would have to be published or commented on.

5. Information about Existence of Entity's Branch Abroad

The company does not have any organizational entity abroad.

Strategic Objectives of The Company

Strategic objectives of the company for 2011 take into account the present market situation, that is, the persisting economic crisis and the reduced purchasing power of population.

Objectives in Commerce and Marketing

In Slovakia and the Czech Republic the company will continue in supporting the traditional products. A special attention will be paid to the further development of the key segments, that is, wafers and biscuits. Investments in Poland and Hungary too will be steered into supporting and increasing the market shares in the segment of wafers. It will continue to put emphasis on increasing the market shares in all key markets and on placing innovations to complement the supply for all consumers.

Objectives in the Fields of Investments, Innovation, and Manufacturing

In next period the company will carry out another part of investments within the overall long-term development plan concerning the production capacities. It will continue in modernising the technological equipment used for wafers manufacture in order to considerably improve the production effectiveness and keep the high quality of manufactured products. In 2011 it will also launch investment projects aiming at modernizing the production of imperishable pastry - biscuits and gingerbread. Further investments are allocated to the automation of internal logistics. It will consequently improve the warehousing conditions and manipulation effectiveness of raw materials. The implementation of investment projects will create conditions of expanding the portfolio by new products. Innovation activities aiming at reinforcing the key product brands will also continue to advance. Development of the so-called healthy products characterised by lower content of sugar, fats, salt and the products containing big share of fibre will again receive special attention.

Objectives in Economy and Financial Policy

In the field of economy and finances, the main strategic objectives are securing liquidity, achieving stable profitability, financial stability, securing resources to realise the investment goals, and effective cost management. The company will continue to make efforts to achieve these goals through raising its own equity, acquiring long-term external credit facilities, and close controlling.

Objectives in the Field of Human Resources

The company's objective in the upcoming period is to maintain its position of a stable employer and further develop and reinforce its image of an attractive employer in the region. The company will continue in paying an extraordinary attention to the issue of maintaining the employment and the standard of wages of employees, stabilization of labour force, recruitment of internal resources in the middle management positions, securing their professional growth in order to engage them in more demanding positions and ensure their flexibility in the work process. In the field of social programme it will continue in providing multiple forms of social care in order to ensure recreation of employees. Special attention will be further paid to developing a favourable corporate culture and internal company communication.

Proposal of 2010 Profit Distribution

After Tax Profit	€ 5,174,520
Dividend to Shareholders	€ 1,920,000
Contribution to the Reserve Fund	€ 517,452
Amount Brought to Account 428 - Undistributed Profits of Preceding Years	€ 2,737,068

Statement on corporate governance

Reference to the Governance Code Applicable to the Company or which It decided to Comply with in Management

I.D.C. Holding, a.s. as "the issuer of bonds" that were accepted to the quoted parallel market and the regulated free market of the Burza cenných papierov v Bratislave, a.s., is to comply with the Corporate Governance Code in Slovakia (henceforth also "code"). The code in question that is a part of "Stock Exchange Regulations" is accessible to the public at the internet site of Burza cenných papierov v Bratislave, a.s. (www.bsse.sk) and at the internet site of CECGA: http://www.cecga.org/files/kodex_pre_web.pdf.

The company I.D.C. Holding, a.s. and the members of its bodies recognized the overall increasing of corporate governance standard and approved the Corporate Governance Code in Slovakia that was published at the web site of CECGA: http://www.cecga.org/files/kodex_pre_web.pdf. In order to recognize the fulfilment of and compliance with the individual code principles, to point out the art of realizing them, and concurrently publish a statement on governance and management pursuant to § 20, par. 6 of the act no. 431/2002 Coll. on accounting as amended, the company presents the following statement:

Principle I: The Rights of Shareholders and The Key Functions of Ownership:

A. Fundamental rights of shareholders

1. Stock registration

The company I.D.C. Holding, a.s. has stocks entered as book securities in the Central depository of securities of the Slovak Republic (Centrálny depozitár cenných papierov SR, a.s.) and in accordance with the applicable Act on securities (§ 99 ff., especially § 107).

2. Right to the transfer of stock/restrictions to alienability

All stocks of the issuer I.D.C. Holding, a.s. are alienable without restraint in accordance with § 156 of the Commercial Code.

3. Right to information

The company publishes the required information pursuant to the relevant legislation (Commercial Code, Act on Accounting, Act on Stock Exchange, and Act on the companies register).

4. Right to participate in and take decisions at the General Assembly, restriction of the voting right

The shareholders are entitled to participate in and take decisions at the General Assembly in accordance with the statutes of the company and the Commercial Code without voting right restrictions.

5. Active voting right of a shareholder

All shareholders have equal rights as far as the election and call-back of the members of the company bodies are concerned.

6. Right to share of profits

The company's Board of Directors duly informs all shareholders on the real financial situation of the company and its ability to pay out dividends. The company however does not deem necessary that an external auditor and the members of the Audit Committee be present at the General Assembly meeting.

All detailed information on the description of rights relating to stocks and the manner of their execution are contained in the Statutes of the joint-stock company I.D.C. Holding, a.s. Full text of the statutes is accessible in the seat of the company and in the Collection of records of the District Court Bratislava I.

B. Right to participate in the decision making process concerning substantial changes within the company and access to information

1. Statutes and other internal rules

2. New stock issue

3. Extraordinary transactions

When amending the statutes, internal rules, issuing new stocks, and realising extraordinary transactions the company proceeds in accordance with the statutes and the Commercial Code.

Amendments of statutes are in the competency of the General Assembly. In order to approve statutes amendments a majority of two thirds of votes of present shareholders is required and a public notary minutes must be drawn up.

4. Other competencies of the General Assembly

The competencies of the General Assembly are stipulated by the statutes of the company and the Commercial Code.

C. Right to participate in the decision making process concerning the remuneration systems of the members of the bodies and of the management

1. Decision making on the remuneration strategy and its amendments

The General Assembly approves the rules of remuneration of the members of the company bodies. Remuneration of the top management and the remuneration rules of the other employees are approved by the Board of Directors.

2. Decision making on boni in the form of stocks and on other motivation programmes

The company does not carry out remuneration in the form of stocks, stock options, or any other remuneration in the form of rights to acquire stocks. If the company considers these forms of remuneration, it has to be approved by all shareholders.

3. Plenitude of information on the remuneration linked to stocks

In light of the above-mentioned explanation in point two, this point does not apply to the company.

D. Right to participate in and vote at the General Assembly

1. Timely information on General Assembly and agenda

The company provides timely information about the General Assembly and the agenda. However, it provides it not by means of its internet site, but by a written invitation to attend the General Assembly. Invitation is sent to all the shareholders at their addresses of establishment or residence listed in the shareholders list, at least 30 days before the General Assembly, including the documentation needed for the General Assembly as well as the minutes of the General Assembly.

Statement on corporate governance

2. Right to pose questions

The shareholders have the opportunity to present questions to the company bodies including the questions that are related to the annual external audit. They have also the right to put forward further agenda points and proposals of the General Assembly resolution.

3. Right to express opinion

To express opinion to any issue at the General Assembly is the shareholder's fundamental right.

4. Voting in person or on behalf of

When voting at the General Assembly is concerned the company proceeds in accordance with § 184 - § 186 of the Commercial Code.

5. Information on the General Assembly activity

Each shareholder receives minutes from the General Assembly meeting.

Information on the General Assembly activity and its competencies

General Assembly

The General Assembly is the supreme body of the company, its collective body constituted by all shareholders. The General Assembly gathers at least once a year pursuant to the applicable legislation. In the scope of the General Assembly especially are: statutes amendments; decision on increasing or decreasing the basic equity; election and call-back of the member of Board of Directors and Supervisory Board; approval of the regular and extraordinary separate financial statements; decision on the distribution of profits or settlement of losses and determining directors fees; decision on termination and liquidation of the company; decision on transforming the stocks issued as booked securities into stock certificates and vice versa; decision on termination of the company and change of legal form; establishing company's funds and setting up rules for their creation and utilization; approving the participation in business activities of other legal entities; and decision on further issues that are included in the scope of the General Assembly by law or company statutes.

All detailed information on the activity of the General Assembly and its competencies are contained in the Statutes of the joint-stock company I.D.C. Holding, a.s. Full text of the statutes is accessible in the seat of the company and in the Collection of records of the District Court Bratislava I.

During the monitored period, the General Assembly convened once. It was a regular General Assembly meeting of the stockholders that took place on 2 June 2010. This regular General Assembly approved the annual report on results of the business activity for the year 2009, regular separate financial statements for the year 2009 as well as the distribution of profits of the year 2009.

E. Ownership structure and control level

1. Agreements among the owners of securities it would have knowledge of and that may lead to restrictions related to alienability of securities and restrictions of voting rights

The company did not issue any stocks on the basis of public bid, nor were company's stocks received in any stock exchange for trading. At the same time the company declares that according to information that it has access to, there exist no agreements, of which conclusion is forbidden according to § 186a of the Commercial Code.

The company is not aware of facts on the existence of agreements among the owners of securities that may lead to restrictions related to alienability of securities and restrictions of voting rights.

Information on Restrictions of Voting Rights

The company did not issue any stocks with limited voting rights. It issued, however, the following bonds: "Dlhopisy I.D.C. Holding, a.s. 2012", "Dlhopisy I.D.C. Holding, a.s. 2014", and "Dlhopisy I.D.C. Holding, a.s. 2016", whose issue conditions make reference to the Contract with Administrator containing provisions that regulate "Meetings of Bond Owners", in the part "9th Meeting of Bond Owners". One of the provisions in question contains restriction of voting right for the issuer in case of acquiring own bonds. Such bonds are not connected with voting right and are not counted for the purpose of being able to pass a resolution in the Meeting of Bond Owners.

2. Owners of securities with special control rights and a description of those rights

The company does not have securities owners with special control rights.

F. Possibility of acquiring control over the company

1. Transparency of the company's takeover and other extraordinary transactions

This point does not apply to the company in view of the fact that I.D.C. Holding, a.s. is an issuer of bonds received in the quoted parallel market and the regulated free market of BCPB, a.s. with stocks that are not realizable in public.

2. Instruments of defense against a takeover and information on the existence of potential defense instruments of the company

This point does not apply to the company in view of the fact that I.D.C. Holding, a.s. is an issuer of bonds received in the quoted parallel market and the regulated free market of BCPB, a.s. with stocks that are not realizable in public.

The company does not know about any agreements to which the company is a contracting party and which enter into force, are amended, or their life end due to a change of its control conditions that came into existence in relation to a takeover bid.

The company has not concluded agreements with members of its bodies or employees on the basis of which they should be given compensation, when their function or employment end by resignation to function, employee's resignation, their call-back, dismissal by the employer without giving the reason, or their function or employment end due to a takeover bid.

G. Simplification of the execution of shareholder's rights

1. Publication of the institutional investors' policy

This point does not apply to the company.

2. Publication of the method of resolving conflicts of interest

This point does not apply to the company.

H. Possibility of mutual consultations of shareholders

This point does not apply to the company.

Statement on corporate governance

Principle II: Fair Treatment of Shareholders

A. Equal treatment of shareholders

1. Equality of the shareholders and their voting rights

All voting rights connected to the stocks are determined by the ratio of the nominal value of stock and the amount of basic capital only. The company did not issue priority or exchangeable stocks.

Information on the control method of the employee stocks

The company did not issue any employee stocks by the date of elaborating the annual report.

2. Protection of the minority shareholders rights

All shareholders have equal rights and the rights and obligations of the minority shareholders are governed by the applicable legislation (Commercial Code, Act on securities).

3. Voting of administrators

This point does not apply to the company.

4. Removing the barriers to cross-border voting

From the company statutes results the possibility that in the case of shareholder's absence, the shareholder can make use of his agency right on the basis of discretionary powers.

5. Procedural methods of the General Assembly

There are no barriers that would, in whatsoever manner, impede the shareholders from applying their rights related to voting at the General Assembly.

B. Prohibition of abusing confidential information

Pursuant to the Act on securities the company has elaborated a list of persons who have access to confidential information, however it did not give it at disposal to the Burza cenných papierov v Bratislave, a.s.

C. Transparency in case of a conflict of interests

This point is a subject of the Ethical Code of I.D.C. Holding, a.s.

Principle III: The Role of Interest Groups in Governance and Management of Companies

A. Respecting the rights of interest groups

Within the company there is an ongoing communication with the employee representatives (labour unions, BOZP – Safety and health protection at work).

B. Possibility of an effective protection of the interest group rights

The company provides compensation for interest groups to the extent stipulated by the law.

C. Participation of employees in the company bodies

The company creates opportunity for the election of an employee representative in the Supervisory Board in accordance with the law.

D. Right to access information

According to the applicable collective agreement, the interest groups (labour unions) have right to regular, timely, relevant, sufficient, and reliable information.

E. Control instruments of interest groups

The interest groups including the individual employees have the right to inform freely the company's management about their concerns and suggestions regarding illegal or unethical procedures taking place in the company in the form of a direct contact with the employee representatives (labour unions), e-mail, telephone, mail, and in the form of anonymous letterboxes located at work places.

F. Protection of creditors

The basic framework of governance and management of the company is stipulated by legislation, protection of rights of the individual creditors (financial institutions) is covered by specific contracts. Protection of creditor is at the same time a subject of the Ethical Code of I.D.C. Holding, a.s.

Principle IV: Publication of Information and Transparency

A. Minimum requirements for publication

1. Financial and operating results

The company establishes the financial statements in accordance with the International Financial Reporting Standards in the form as adopted by the EU and publishes it in accordance with the applicable legislation (Commercial Code, Act on accounting, and Act on stock exchange, Rules on receiving bonds at a quoted principal and parallel market of the stock exchange). The financial statements are also published at the company's web page.

2. Subject of business activity and broader objectives

The main subjects of company's activity are:

- Production and trade of imperishable pastry, semi-durable pastry, and confectionery;
- Purchase, sale, and sale mediation of packed food products, alcoholic and non-alcoholic beverages in original packing, machines, machinery equipment, packing material;
- Purchase and sale of raw materials to final customers or other trade licence holders (retail, wholesale) within the scope of free licensing;
- Advertising and promotion activities.

I.D.C. Holding, a.s. publishes its broader objectives and its policy concerning the business ethics, environment, and other commitments as regards public order.

Statement on corporate governance

3. Structure of basic capital and a qualified participation in the company pursuant to the specific regulation

Information on the Structure of Basic Capital

Basic capital of the company is divided into 4,600 registered shares at face value of € 3,320 per share. The stocks are not realizable in public. Transfer of stocks is carried out in the manner specified in the securities bill as amended.

Exigencies of shares	
Type of security	Share
Form	Registered share
Nature	Book security
Method of issue	Non-public offer and registration in CDCP (Central Depository of Securities)
ISIN	SK1110015072 series 01
Nominal value	€ 3,320
Number of shares	4,600
Total value of emission	€ 15,272,000
Share on basic capital	100,00%
Emission purpose	Shares constitute basic capital
Description of rights related to them	Right to participate in management, profit, and liquidation balance of the company
Unpaid sum by now	Paid
Accepted/not accepted for trading	Stocks were not accepted for trading in no stock market

Information on qualified participation in the basic capital pursuant to the specific regulation

The qualified participation of I.D.C. Holding, a.s. on basic capital of other companies by 31 December 2010:

Company name	Country of establishment	Equity security in % (direct/indirect) by 31.12.2010	Voting rights in % by 31.12.2010	Subject of activity
I.D.C. Praha, a.s.	Czech Republic	100,00	100,00	business activity
I.D.C. LOLLY, s.r.o.	Slovak Republic	100,00	100,00	production of chocolate
Coin, a.s.	Slovak Republic	100,00	100,00	financial services
I.D.C. POLONIA S.A.	Poland	100,00	100,00	business activity
I.D.C. HUNGÁRIA Zrt.	Hungary	100,00	100,00	business activity
I.D.C. ZAGREB, d.o.o. - in liquidation	Croatia	100,00	100,00	business activity
VÁCLAV & JEŽO, a.s.	Slovak Republic	100,00	100,00	production of sponge cakes
GROSER a.s.	Slovak Republic	100,00	100,00	trading company
LLC "Sweet Food"	Russian Federation	100,00	100,00	business activity
TEXIMPEX a.s.	Czech Republic	100,00	100,00	business activity
PRODES - Říčany, a.s.	Czech Republic	100,00	100,00	business activity
TIZIA HUNGÁRIA KFT.	Hungary	100,00	100,00	business activity

The shareholders of I.D.C. Holding, a.s. are: Ing. arch. Pavol Jakubec, and Prof. PhDr. Ing. Štefan Kassay, DrSc. Detailed information is contained in the Notes to the separate financial statement for the year ending 31.12.10.

4. Remuneration strategy, description of its structure and explanation

The company is not an issuer of stocks that are realizable in public and due to that reason it does not publish information on the remuneration strategy.

5. Information on the members of the company bodies, rules governing their selection, appointment and call-back, and information on their independence

Composition of the Board of Directors

Ing. Pavol Kovačič	Chair of the Board of Directors
Ing. arch. Pavol Jakubec	Vice-Chair of the Board of Directors
doc. RNDr. Jozef Trnovec , CSc.	Member of the Board of Directors
Ing. Miroslav Buch	Member of the Board of Directors
Ing. Roman Sukdolák	Member of the Board of Directors

Information on rules regulating the appointment and the call-back of the members of the statutory body

Board of Directors is composed of five members elected by the General Assembly for five year term. Re-election is possible. Concurrently, when electing members of the Board of Directors, the General Assembly determines which of the members is to be the Chair or the Vice-Chair of the Board of Directors.

The first Board of Directors was appointed by the General Assembly for three-year term as of the company's registration with the Companies Register.

Discharge of the office of the Board of Directors member can cease in the following manners: resignation to position, dismissal, death, expiration of incumbency (if not re-elected), whereas the General Assembly is to elect a new member in place of the original member within 3 months.

Call-back enters into force through the adoption of decision by the General Assembly.

Statement on corporate governance

Activity of the Board of Directors

Board of Directors

The Board of Directors is the statutory and executive body of the company and it acts on behalf of the company in the way stipulated in the company statutes. The Board of Directors decides on all matters of the company, unless, by law, they fall under the competence of the General Assembly or the Supervisory Board. Board of Directors is composed of five members elected by the General Assembly for five year term. Re-election is possible. Concurrently, when electing members of the Board of Directors, the General Assembly determines which of the members is to be the Chair or the Vice-Chair of the Board of Directors.

Chair of the Board of Directors manages the regular activity of the company; he is authorized to take measures in urgent cases that otherwise pertain to the Board of Directors. In its forthcoming meeting the chair has to present these measures to the Board of Directors for approval.

Meetings of the Board of Directors take place quarterly – regular meetings and extraordinary meetings if necessary. Chair of the Board of Directors usually convenes the meetings in the seat of the company.

Besides other tasks set by the law and the company statutes the Board of Directors has the following tasks: ensure correct book keeping of the company; present the regular separate financial statements and extraordinary separate financial statements together with the draft for distribution of profits to the General Assembly for approval; eventually present a draft on the company's loss settlement and, concurrently with the regular separate financial statements or extraordinary separate financial statements, present annual report prepared in accordance with a special regulation. The Board of Directors presents the General Assembly a report on the company's business activities and situation of its assets for discussion within the specified deadlines, however, at least once a year. It also takes decision on accepting or providing a loan, specifies the principles of recruitment and remuneration of the company's employees, and to the General Assembly it presents to approve or dismiss the company's auditor.

In the course of 2010, in its meetings the company's Board of Directors discussed and approved the investment and financial plan of the company for the year 2010; approved the separate financial statements for the year 2009 including draft for the distribution of profits of 2009; discussed the Report on the management's review of the quality management system; approved the internal company directives, decisions and work methods; approved the consolidated financial statements for the year 2009 and the consolidated annual report for the year 2009; approved the production policy of I.D.C. Holding, a.s. for 2011-2014; discussed the report on the state of administered intellectual property rights of I.D.C. Holding, a.s. and of the companies belonging to the group.

The company has not established committees within the Board of Directors.

Composition of the Supervisory Board

prof. PhDr. Ing. Štefan Kassay , DrSc.	Chair of the Supervisory Board
doc. Ing. František Lipták , DrSc.	Member of the Supervisory Board
Ing. Kamil Mikulčí , CSc.	Member of the Supervisory Board

Supervisory Board

Supervisory board of the company supervises the execution of the Board of Directors competence and the company's business activities. Within its competence regulated by law and the company's statutes the Supervisory Board and its members appertain to: inspect all documents and records related to the company's activities; control the correctness of the company's accounting records and their conformity with reality; control the compliance of the company's business activities with legislation, statutes, and instructions of the General Assembly; control the annual financial statements and the draft for the distribution of profits prepared by the Board of Directors and present its own statement to the General Assembly; take part in the General Assembly and present the results of its control activities to the General Assembly; represent the company vis-à-vis the member of Board of Directors in arbitration in courts or other bodies; and approving the financial and investment plan.

Supervisory Body is composed of at least three members that are elected by the General Assembly for five year term pursuant to the provision § 200 par. 1 of the Commercial Code. Meetings of the Supervisory Board take place whenever necessary, however, at least two times a year. They are convened by the Chair of the Supervisory Board in the seat of the company.

6. Transactions with related parties

In the notes to the financial statements, which the company establishes by 30 June and 31 December of the respective calendar year, the company publishes information on transactions realised with related parties. This is also a subject of the Ethical Code of I.D.C. Holding, a.s.

7. Foreseeable risk factors

The company directive of I.D.C. Holding, a.s. defines the principles of the internal control and risk management systems within the company.

8. Matters concerning the employees and other interest groups

The company informs the employees about important matters that are relevant to them through notice boards, internal magazine, and trade unions. Leader employees regularly inform their subordinates about important matters of the company.

9. Strategy in the field of corporate governance and establishment and activity of the company bodies and information about the place where such information is published

The company I.D.C. Holding, a.s. recognizes the Corporate Governance Code in Slovakia. Composition and activity of the company bodies is published by means of the annual and semi-annual financial reports as well as through its updated internet site.

Governance methods are detailed in the statutory directive "Organisational rules of I.D.C. Holding, a.s."

10. Description of the internal control and risk management systems

The company directive of I.D.C. Holding, a.s. defines the principles of the internal control and risk management systems within the company. The purpose of this directive is to identify the most significant risks of the company, describe the way they should be managed and eliminated, and describe the internal control system in the field of risks.

B. Quality level of information

The company complies with this point pursuant to the Act on accounting and the Act on auditors.

I.D.C. Holding, a.s. establishes its financial statements pursuant to the International Financial Reporting Standards as approved by the European Union. The financial statements are published after being attested by the auditor. The company continuously adopts all new and revised standards and interpretations that are related to its activity and were approved by the EU, and, at the same time, re-examines their impact on financial statements in the period, when the company starts to implement them. It strives to render an accurate picture of the company's financial situation.

Statement on corporate governance

C. Independent audit

The auditor's statement also contains an opinion on the art of establishing and presenting the financial statements.

The company has established the Audit Committee. The Audit committee is composed of members appointed by the General Assembly. The rights and obligations of the Audit committee are the following: monitoring of financial statements preparation and compliance with special regulations; monitoring the effectiveness of internal control and risk management systems in accounting entity; monitoring the audit of individual financial statements and audit of consolidated financial statements; reviewing and monitoring the auditors independence, especially the services provided by the auditor according to a special regulation; make recommendations for the Board of Directors to approve or dismiss the auditor in executing audit of the accounting entity; determine the deadline for the auditor to present declaration on word of honour regarding his independence.

Audit committee is composed of two members at least that are appointed and dismissed by the General Assembly for the period of five years.

Meetings of the Audit committee take place whenever necessary, however, at least once a year.

In the monitored period, one meeting of the Audit Committee of I.D.C. Holding, a.s. took place. In this meeting the committee discussed the results of the review concerning the services provided by the company's auditor and assessed his independence and unanimously concluded that the auditor's services regarding the 2009 accounting period were provided on a high professional level. The committee also assessed the company's switchover to the Euro a concluded that project team in charge of the Euro switchover secured all the necessary for a successful switchover to the new currency and that there are no outstanding items that would require attention in the next accounting periods.

D. Accountability of the auditor towards the shareholders

The company has established an independent Audit Committee that reviews and evaluates the activity of the external auditor and proposes his approval or disapproval by the shareholders.

E. Access of shareholders and interest groups to information in the same time and extent

All shareholders have equal access to information (through Hospodárske noviny, Burza cenných papierov v Bratislave, a.s., Obchodný vestník, National Bank of Slovakia, Companies register, the company's web sites).

F. Independent analyses and consulting

The company has not developed a procedure to determine and support the procurement of analyses and consulting services.

Principle V: Accountability of The Company Bodies

A. Activities of the members of bodies on the basis of complete information on behalf of the company and the shareholders

The company complies with the mentioned point in accordance with the § 194 and § 200 of the Commercial Code.

B. Fair treatment of the shareholders by the members of bodies

The company complies with the mentioned point in accordance with the Commercial Code.

C. Application of ethical standards

The company adopted the Ethical Code that is accessible at the company's internet site.

D. Securing the key functions

1. Equity and economic strategy

The company complies with this point in accordance with the specific provisions of the Commercial Code, especially § 173, § 191 ff. I.D.C. Holding has developed a company's strategy concerning the individual sectors including the investment and financial plans and sales plans for individual markets.

2. Monitoring the effectiveness of governance and management

The company fulfils this point in accordance with § 182, § 191 ff. and § 197 ff. of the Commercial Code.

3. Human resources policy concerning the top management

The human resources policy concerning the top management is the competence of the general director and the director of the human resources department.

4. Remuneration in conformity with the long-term interest of the company and the shareholders

Remuneration of the members of the Board of Directors and the key managers depends on accomplishing the annual financial plan. The chair of the Board of Directors decides on paying the boni to the management. The General Assembly decides on paying the bonus to the chair of the Board of Directors. The company has not established a remuneration committee.

5. Transparency of the process of appointing and electing the members of bodies

Transparency of the appointing and electing processes of the members of bodies is ensured in accordance with the statutes of the company and the Commercial Code.

6. Monitoring and managing potential conflicts of interest of the members of bodies and management

The Supervisory Board of the company surveys the internal control system including the financial reporting and the use of the company's equity.

7. Safeguarding the accounting system integrity including an independent audit and a risk management system

The company complies with the mentioned point in accordance with § 35 ff., § 191 ff., § 197 ff. of the Commercial Code and § 19a of the Act on accounting.

8. Supervision of published information and communication with the public

The management members (the financial director and the head of the general director's office) conduct supervision concerning the process of publishing information.

9. Competence to decide on stock issue or repurchase of stocks

The company complies with this point pursuant to the provisions of the Commercial Code.

Statement on corporate governance

The Board of Directors can alone decide on increasing the basic capital, maximum by one third of its original amount, if entrusted by the General Assembly. The Board of Directors is nevertheless obliged to respect the conditions of increasing the basic capital as stipulated in this authorization by the General Assembly.

The company's General Assembly decides on the issuance of new stocks or on the reverse purchase of stocks. In order to approve the decision on issuance of new stocks or reverse purchase of stocks a majority of two thirds of votes of present shareholders is required and a public notary minutes must be drawn up.

10. Other competencies of the statutory body

The statutory body is equipped with competencies only that are stipulated by the company statutes and the Commercial Code.

E. Objectivity and independence of the company bodies

1. Independence of the members of the Supervisory Board

The company does not comply with this point. The chair of the Supervisory Board is a shareholder and an employee of the company at the same time.

2. Notion of independence

The company does not comply with this point. The chair of the Supervisory Board is a shareholder and an employee of the company at the same time.

3. Informing on independence of the members of bodies

The company complies with this point only partially. One member of the Supervisory Board is dependent and the remaining two members are independent.

4. Existence, composition, and activities of the committees

- a) Appointing Committee
- b) Remuneration Committee

The company has not established an appointing committee or a remuneration committee.

- c) Audit Committee

The company has established an Audit Committee in accordance with the Act on accounting and the Commercial Code.

5. Qualifications and experience of the members of the company bodies and their roles in other companies

All members of the company bodies possess sufficient qualification and experience. They fulfil their duties in a responsible manner.

F. Right of the members of bodies to have access to accurate, relevant, and timely information

The company meets the mentioned point in accordance with § 193, § 195, § 197 and § 201 of the Commercial Code.

Separate Balance Sheet

As at 31 December 2010 and 31 December 2009 (in whole euros)

	Note.	31. Dec 2010	31. Dec 2010
ASSETS			
NON-CURRENT ASSETS			
Property, plant and equipment	3	43 489 397	44 247 891
Investment property	4	19 827	47 301
Intangible assets	5	386 567	618 781
Investments in subsidiaries	6	16 199 391	16 199 391
Other financial assets	9	-	-
Other non-current assets	7	2 501	365
Total non-current assets		60 097 683	61 113 729
CURRENT ASSETS			
Inventories	8	5 237 551	6 244 695
Trade and other receivables	9	11 871 487	12 945 736
Other current assets	7	92 349	74 605
Cash and cash equivalents	10	11 082 955	9 440 911
Total current assets		28 284 342	28 705 947
TOTAL ASSETS		88 382 025	89 819 676
EQUITY AND LIABILITIES			
CAPITAL AND RESERVES			
Registered capital	11	15 272 000	15 272 000
Legal and other funds	11	3 875 297	3 361 757
Retained earnings	11	24 200 760	21 459 780
Total equity		43 348 057	40 093 537
NON-CURRENT LIABILITIES			
Interest-bearing borrowings	12	32 100 766	28 816 894
Obligations under finance lease	13	190 851	342 087
Deferred tax liabilities	25	2 311 136	2 074 095
Provisions	14	195 657	122 054
Other non-current liabilities	15	235 997	306 085
Total non-current liabilities		35 034 407	31 661 215
CURRENT LIABILITIES			
Trade and other payables	15	6 107 462	6 455 740
Current portion of interest-bearing borrowings and short-term borrowings	12	3 383 180	11 277 767
Obligations under finance lease	13	151 236	215 014
Provisions	14	19 223	34 937
Income tax liabilities	25	338 460	81 466
Total current liabilities		9 999 561	18 064 924
TOTAL LIABILITIES		45 033 968	49 726 139
TOTAL EQUITY AND LIABILITIES		88 382 025	89 819 676

Separate Statement of Comprehensive Income

For the years ended 31 December 2010 and 31 December 2009 (in whole euros)

	Note	Year Ended 31 Dec 2010	Year Ended 31 Dec 2009
REVENUES			
Sale of own products, services and merchandise	16	76 712 820	79 914 105
COSTS AND EXPENSES			
Changes in inventories of finished goods and work in progress	17	(303 956)	(626 758)
Consumables and services	18	(49 400 918)	(52 498 253)
Labour and related expenses	19	(11 400 204)	(12 206 619)
Depreciation and amortization		(7 482 583)	(5 933 723)
Other operating (costs)/revenues, net	20	(531 532)	(215 515)
Total costs and expenses, net		(69 119 193)	(71 480 868)
OPERATING PROFIT		7 593 627	8 433 237
FINANCIAL INCOME/(EXPENSE)			
Interest income	21	95 194	111 987
Interest expense	22	(1 869 485)	(1 963 824)
Exchange rate differences, net	23	577 347	54 996
Other financial income/(expenses), net	24	55 499	(107 712)
Total financial expense, net		(1 141 445)	(1 904 553)
PROFIT BEFORE INCOME TAXES		6 452 182	6 528 684
INCOME TAXES		(1 277 662)	(1 393 288)
PROFIT FOR THE YEAR		5 174 520	5 135 396
EARNINGS PER SHARE		1 125	1 116

